

บริษัทหลักทรัพย์จัดการกองทุน ไทยพาณิชย์ จำกัด “กองทุนรวมที่มีความเสี่ยงสูงหรือซับซ้อน”

กองทุนเปิดไทยพาณิชย์ Double Structured Complex Return 1YI ห้ามขายผู้ลงทุนรายย่อย

SCBDSHARC1YI

ประเภทกองทุนรวม / กลุ่มกองทุนรวม

- ประเภทกองทุนรวม: กองทุนรวมผสม / กองทุนรวมที่เน้นลงทุนแบบมีความเสี่ยงต่างประเทศ
- กลุ่มกองทุนรวม: Miscellaneous

นโยบายและกลยุทธ์การลงทุน

(1) กองทุนมีนโยบายการลงทุนในตราสารหนี้ และ/หรือเงินฝาก และ/หรือตราสารทางการเงินที่เสนอขายในต่างประเทศและ/หรือในประเทศ รวมทั้งหลักทรัพย์หรือทรัพย์สินอื่นหรือการขาดผลโดยวิธีอื่นที่ไม่ขัดต่อกฎหมาย ก.ล.ด. โดยอันดับความน่าเชื่อถือของตราสารหนี้หรือของผู้ออกตราสารอยู่ในอันดับที่สามารถลงทุนได้ (Investment grade) ประมาณร้อยละ 98.10 ของมูลค่าทรัพย์สินสุทธิของกองทุน (NAV) โดยมีเป้าหมายให้เงินลงทุนในส่วนนี้เติบโตครอบคลุมเงินต้น กองทุนจะเข้าทำสัญญาซื้อขายล่วงหน้า (Derivatives) เพื่อป้องกันความเสี่ยง (Hedging) จากอัตราแลกเปลี่ยน (Foreign Exchange Rate Risk) ทั้งจำนวน นอกจากนี้กองทุนอาจจะเข้าลงทุนในตราสารที่มีอายุยาวกว่าอายุโครงการ โดยจะเข้าทำสัญญาขายตราสารดังกล่าวล่วงหน้า เพื่อให้อายุของสัญญาสอดคล้องกับอายุโครงการ

(2) กองทุนจะแบ่งเงินลงทุนประมาณร้อยละ 1.90 ของมูลค่าทรัพย์สินสุทธิของกองทุน (NAV) ลงทุนในสัญญาซื้อขายล่วงหน้า (Derivatives) เช่น สัญญา WARRANT ที่มีการจ่ายผลตอบแทนอ้างอิงกับดัชนี Hang Seng China Enterprises Index (HSCEI index) ตามเงื่อนไขการจ่ายผลตอบแทน เพื่อเปิดโอกาสให้กับกองทุนสามารถแสวงหาผลตอบแทนส่วนเพิ่มจากการเปลี่ยนแปลงของดัชนี Hang Seng China Enterprises Index (HSCEI index)

กลยุทธ์ในการบริหารกองทุนรวม: กองทุนมีกลยุทธ์การลงทุนครั้งเดียว (buy-and-hold)

ผลการดำเนินงานและดัชนีชี้วัดย้อนหลัง 5 ปีปฏิทิน (% ต่อปี)

กองทุนยังไม่ได้จดทะเบียนจัดตั้งเป็นกองทุนรวมจึงยังไม่มีข้อมูล

ผลการดำเนินงานย้อนหลังแบบปักหมุด

กองทุนยังไม่ได้จดทะเบียนจัดตั้งเป็นกองทุนรวมจึงยังไม่มีข้อมูล

ระดับความเสี่ยง

ต่ำ	1	2	3	4	5	6	7	8	สูง
-----	---	---	---	---	---	---	---	---	-----

5 : เสี่ยงปานกลางค่อนข้างสูง

ลงทุนในตราสารหนี้/เงินฝาก และสัญญา WARRANT ที่มีการจ่ายผลตอบแทนอ้างอิงกับดัชนี Hang Seng China Enterprises Index (HSCEI index)

ข้อมูลกองทุนรวม

วันที่จดทะเบียนกองทุน	24 มกราคม 2567 (อาจเปลี่ยนแปลงได้)
วันเริ่มต้น Class	ไม่มีการแบ่ง Class
นโยบายการจ่ายเงินปันผล	ไม่จ่าย
อายุกองทุน	ประมาณ 1 ปี นับแต่วันจดทะเบียน (โดยไม่ต่ำกว่า 11 เดือน และไม่เกิน 1 ปี 1 เดือน)

ผู้จัดการกองทุนรวม

นางสาวมยุรา ถิ่นชนาสาร	วันที่จดทะเบียนกองทุน
นายวรุณ บุญรำลึกถนอม	วันที่จดทะเบียนกองทุน

ดัชนีชี้วัด

ไม่มี เนื่องจากกองทุนไม่สามารถวัดผลการดำเนินงานได้เพราะอัตราผลตอบแทนของกองทุนขึ้นอยู่กับเงื่อนไขการจ่ายผลตอบแทนของสัญญา WARRANT ที่ซึ่งเป็นลักษณะเฉพาะเจาะจงที่สร้างขึ้นสำหรับกองทุนนี้โดยเฉพาะ

คำเตือน

- การลงทุนในกองทุนรวมไม่ใช่การฝากเงิน
- ผลการดำเนินงานในอดีตของกองทุนรวม มิได้เป็นสิ่งยืนยันถึงผลการดำเนินงานในอนาคต

การเข้าร่วมต่อต้านทุจริต

ได้รับการรับรองจาก CAC



การซื้อขายหน่วยลงทุน	การขายคืนหน่วยลงทุน
วันที่ทำการซื้อ: เสนอขายครั้งเดียวในช่วงเปิดเสนอขาย IPO	วันที่ทำการขายคืน: รับซื้อคืนหน่วยลงทุนโดยอัตโนมัติ ณ วันครบอายุโครงการ
เวลาทำการ: เปิดทำการ ถึง 15.30 น.	การขายคืนขั้นต่ำ: ไม่กำหนด
SCB EASY APP ถึง 16.00 น.	ยอดคงเหลือขั้นต่ำ: ไม่กำหนด
การซื้อครั้งแรกขั้นต่ำ: 500,000 บาท	ระยะเวลาการรับเงินค่างายคืน:
การซื้อครั้งถัดไปขั้นต่ำ: ไม่กำหนด	ภายใน 5 วันทำการถัดจากวันที่ทำการขายคืนอัตโนมัติ (ปัจจุบันบริษัทจัดการจะนำเงินไปลงทุนต่อยังกองทุนเปิดไทยพาณิชย์ตราสารหนี้ระยะสั้น (SCBSFF) หรือ กองทุนรวมตลาดเงินอื่นที่อยู่ภายใต้การบริหารของ บริษัทจัดการ)

ข้อมูลเชิงสถิติ	
Maximum Drawdown	-
Recovering Period	-
FX Hedging	-
อัตราส่วนหมุนเวียนการลงทุน	-
Sharpe ratio	-
Alpha	-
Beta	-
Tracking Error	-

ค่าธรรมเนียมที่เรียกเก็บจากกองทุนรวม (% ต่อปีของมูลค่าคงทะเบียนกองทุนรวม รวม VAT)		
ค่าธรรมเนียม	สูงสุดไม่เกิน	เก็บจริง
การจัดการ	2.14	0.45
รวมค่าใช้จ่าย	2.79	0.51

การจัดสรรการลงทุนในต่างประเทศ*		
ประเทศ		% NAV
จีน		48.00
เยอรมัน		17.10
มาเลเซีย		14.00
ญี่ปุ่น		5.00

หมายเหตุ:

- อัตราค่าธรรมเนียมการจัดการที่เปิดเผยเป็นอัตราประมาณการ ซึ่งบริษัทจัดการจะแจ้งอัตราเรียกเก็บจริงให้ทราบหลังจากที่นักลงทุนเรียบร้อยแล้ว ทั้งนี้ ในกรณีที่อัตราผลตอบแทนที่กองทุนได้รับหลังหักค่าใช้จ่ายสูงกว่าอัตราผลตอบแทนโดยเฉลี่ยต่อปีที่ได้แจ้งไว้ตอนเสนอขายหน่วยลงทุนครั้งแรก บริษัทจัดการขอสงวนสิทธิ์เรียกเก็บค่าธรรมเนียมการจัดการเพิ่มเติม โดยจะไม่เกินเพดานอัตราค่าธรรมเนียมการจัดการที่ระบุไว้ในหนังสือชวนเสนอขายหน่วยลงทุน
- บริษัทจัดการอาจพิจารณาเปลี่ยนแปลงค่าธรรมเนียมที่เรียกเก็บจริงเพื่อให้สอดคล้องกับกลยุทธ์หรือค่าใช้จ่ายในการบริหารจัดการ

ค่าธรรมเนียมที่เรียกเก็บจากผู้ถือหน่วย (% ของมูลค่าซื้อขาย รวม VAT)		
ค่าธรรมเนียม	สูงสุดไม่เกิน	เก็บจริง
การขาย	3.21	0.25
การรับซื้อคืน	3.21	ยกเว้นไม่เรียกเก็บ
การสับเปลี่ยนหน่วยลงทุนเข้า	3.21	0.25
การสับเปลี่ยนหน่วยลงทุนออก	3.21	ยกเว้นไม่เรียกเก็บ
การโอนหน่วย	10 บาท ต่อ 1,000 หน่วยลงทุน	10 บาท ต่อ 1,000 หน่วยลงทุน

สัดส่วนประเภททรัพย์สินที่ลงทุน*		ทรัพย์สินที่ลงทุน 5 อันดับแรก*	
ประเภททรัพย์สิน	% NAV	ชื่อทรัพย์สิน	% NAV
เงินฝาก	51.10	เงินฝาก ธ. Deutsche Bank AG, Singapore Branch (DB) - เยอรมัน	17.10
ตราสารหนี้	28.00	เงินฝาก ธ. Agricultural Bank of China (ABC) - จีน	17.00
หุ้นกู้	14.00	เงินฝาก ธ. China Construction Bank (CCB) - จีน	17.00
พันธบัตรรัฐบาล	5.00	ตราสารหนี้ Bank of Communications (BOCOM) - จีน	14.00
สัญญาซื้อขายล่วงหน้า (Warrant)	1.90	ตราสารหนี้ CIMB Group Holding Berhad - มาเลเซีย	14.00

* เป็นข้อมูลประมาณการอาจเปลี่ยนแปลงได้

* เป็นข้อมูลประมาณการอาจเปลี่ยนแปลงได้

ประมาณการผลตอบแทนตราสารที่กองทุนค่าความลงทุน

ตราสารที่กองทุนค่าความลงทุน	อันดับความน่าเชื่อถือของตราสาร/ผู้ออกตราสาร		สัดส่วนการลงทุน ณ วันจดทะเบียน	ผลตอบแทน จากตราสาร ต่อปี (THB)	ประมาณการ การได้รับเงินต้น + ผลตอบแทน ณ วันครบอายุโครงการ
	National Rating	International Rating			
ส่วนที่ 1					
เงินฝาก ธ. Agricultural Bank of China (ABC) - จีน		A (FITCH)	17.00%	2.75%	17.47%
เงินฝาก ธ. China Construction Bank (CCB) - จีน		A (FITCH)	17.00%	2.75%	17.47%
เงินฝาก ธ. Deutsche Bank AG, Singapore Branch (DB) - เยอรมัน		A- (FITCH)	17.10%	2.70%	17.56%
ตราสารหนี้ Bank of Communications (BOCOM) - จีน		A (FITCH)	14.00%	2.70%	14.38%
ตราสารหนี้ CIMB Group Holding Berhad - มาเลเซีย		Baa1 (Moody's)	14.00%	2.75%	14.39%
หุ้นอุตสาหกรรมเงินปันผล เกียรตินาคินภัทร จำกัด (มหาชน)	A (TRIS)		14.00%	2.70%	14.38%
พันธบัตรรัฐบาลญี่ปุ่นระยะสั้น		F1+ (FITCH)	5.00%	2.50%	5.13%
รวม (เฉพาะตราสารหนี้)			98.10%		100.76%
หักค่าใช้จ่ายโดยประมาณ (ต่อปี)*					0.51%
เงินต้น + ผลตอบแทนโดยประมาณ ตามระยะเวลาการลงทุน ประมาณ 1 ปี					100.25%
ส่วนที่ 2					
สัญญาวอร์เรนต์ (Warrant) ที่มีสินทรัพย์อ้างอิงเป็น ดัชนี Hang Seng China Enterprises Index (HSCEI index)			1.90%		

- บริษัทจัดการจะใช้ดุลพินิจในการเปลี่ยนแปลงทรัพย์สินที่ลงทุนหรือสัดส่วนการลงทุนได้คือเมื่อเป็นการดำเนินการภายใต้สถานการณ์ที่จำเป็นและสมควรเพื่อรักษาผลประโยชน์ของผู้ลงทุนเป็นสำคัญ โดยไม่ทำให้ความเสียหายของทรัพย์สินที่ลงทุนเปลี่ยนแปลงไปอย่างมีนัยสำคัญ

- หากไม่สามารถลงทุนให้เป็นไปตามที่กำหนดไว้ เนื่องจากสภาวะตลาดมีการเปลี่ยนแปลงไป ผู้ลงทุนอาจไม่ได้รับผลตอบแทนตามอัตราที่ประมาณการไว้

- ตราสารที่กองทุนพิจารณาลงทุนได้ผ่านขั้นตอนการวิเคราะห์ความเสี่ยงด้านความน่าเชื่อถือของผู้ออกตราสาร (Credit Risk) แล้ว แต่อาจยังมีความเสี่ยงที่เกิดขึ้นจากการเปลี่ยนแปลงของเหตุการณ์ไม่คาดคิดที่มีนัยสำคัญก่อนโยกขยับในการดำเนินงานของผู้ออกตราสารหนี้ (Event risk) อยู่

- บริษัทขอสงวนสิทธิในการปิดขายหน่วยลงทุนก่อนระยะเวลาที่กำหนดได้ ในกรณีที่มียอดจำหน่ายหน่วยลงทุนเท่ากับหรือมากกว่าจำนวนเงินลงทุนโครงการ

* ค่าใช้จ่ายที่กองทุนเรียกเก็บอาจเปลี่ยนแปลงตามความเหมาะสม โดยเก็บในอัตราไม่เกินจากที่ระบุไว้ในหนังสือชี้ชวนเสนอขายหน่วยลงทุน ซึ่งในช่วงระยะเวลาอายุโครงการ บริษัทจัดการอาจปรับเพิ่มหรือลดค่าธรรมเนียมการจัดการที่เรียกเก็บจริงได้ ในกรณีที่อัตราผลตอบแทนที่กองทุนได้รับหลังหักค่าใช้จ่ายสูงกว่าอัตราผลตอบแทนโดยเฉลี่ยต่อปีที่ได้แจ้งไว้ก่อนเสนอขายหน่วยลงทุน บริษัทจัดการขอสงวนสิทธิเรียกเก็บค่าธรรมเนียมการจัดการเพิ่มเติม โดยจะไม่เกินเพดานอัตราค่าธรรมเนียมการจัดการที่ระบุไว้ในหนังสือชี้ชวนเสนอขายหน่วยลงทุน

นอกจากนี้กองทุนอาจจะเข้าลงทุนในตราสารที่มีอายุยาวกว่าอายุโครงการ โดยจะเข้าทำสัญญาขายตราสารดังกล่าวล่วงหน้า เพื่อให้อายุของสัญญาสอดคล้องกับอายุโครงการ

เงื่อนไขการจ่ายผลตอบแทนจากสัญญาวอร์เรนต์ (Warrant) (ก่อนหักค่าใช้จ่าย)

กองทุนจะคำนวณผลตอบแทนโดยปกติตาม 2 ตำแหน่งตามหลักคณิตศาสตร์ และจ่ายผลตอบแทนเมื่อสิ้นสุดอายุโครงการ ดังนี้

1. ดัชนีอ้างอิง คือ Hang Seng China Enterprises Index (HSCEI index) ในสกุลเงินดอลลาร์สหรัฐ (USD)

2. ค่าการเปลี่ยนแปลงของดัชนีอ้างอิง = ค่าสัมบูรณ์ของ (ระดับของดัชนีอ้างอิง ณ วันพิจารณาดัชนีอ้างอิง / ระดับของดัชนีอ้างอิง ณ วันเริ่มต้นสัญญา) - 1 x ค่าการเปลี่ยนแปลงของอัตราแลกเปลี่ยน

3. ค่าการเปลี่ยนแปลงของอัตราแลกเปลี่ยน = อัตราแลกเปลี่ยนค่าเงินบาทเมื่อเทียบกับค่าเงินดอลลาร์สหรัฐ ณ วันพิจารณาดัชนีอ้างอิง/ อัตราแลกเปลี่ยนค่าเงินบาทเมื่อเทียบกับค่าเงินดอลลาร์สหรัฐ ณ วันเริ่มต้นสัญญา

4. PR คือ อัตราส่วนร่วม (Participation Rate) ของดัชนีอ้างอิงจากการลงทุนในสัญญาวอร์เรนต์ = 50%

5. Knockout level = -20%/+24%

วันเริ่มต้นสัญญา คือ วันที่กองทุนเริ่มลงทุนในสัญญาวอร์เรนต์

วันพิจารณาดัชนีอ้างอิง คือ วันที่กองทุนพิจารณาระดับของดัชนีอ้างอิงเพื่อนำมาคำนวณผลตอบแทนจากการลงทุนในสัญญาวอร์เรนต์โดยจะสิ้นสุดประมาณ 2-10 วันก่อนวันครบอายุกองทุน

บริษัทจัดการจะแจ้งวันเริ่มต้นสัญญาและวันพิจารณาดัชนีอ้างอิงให้ผู้ถือหน่วยลงทุนทราบทางเว็บไซต์ของบริษัทจัดการภายใน 7 วันทำการนับแต่วันจดทะเบียนทรัพย์สินเป็นกองทุน แต่หากวันดังกล่าวตรงกับวันหยุดจะเลื่อนเป็นวันทำการถัดไป ทั้งนี้ วันพิจารณาดัชนีอ้างอิงอาจเปลี่ยนแปลงได้หากสถานการณ์การลงทุนไม่เหมาะสมกับการลงทุน โดยบริษัทจัดการจะดำเนินการแจ้งให้ผู้ถือหน่วยทราบโดยเร็วผ่านเว็บไซต์ของบริษัทจัดการ

อัตราส่วนร่วม (Participation Rate) หรือ Knockout level อาจมีการเปลี่ยนแปลงได้ หากสถานะตลาดมีการเปลี่ยนแปลงหรือเป็นไปตามดุลยพินิจของผู้จัดการกองทุนแต่จะไม่ต่ำกว่าอัตราที่กำหนดไว้ในโครงการ โดยจะแจ้งให้ผู้ถือหน่วยลงทุนทราบทางเว็บไซต์ของบริษัทจัดการ

รายละเอียดการคำนวณผลตอบแทนจากการลงทุนทั้งหมด

	เงื่อนไข	เงินต้นและผลตอบแทนที่คาดว่าจะได้รับ ณ วันครบอายุโครงการ
กรณีที่ 1	ระดับดัชนีอ้างอิง ณ วันพิจารณาดัชนีอ้างอิงเปลี่ยนแปลงตั้งแต่ -20% ถึง +24% เทียบกับระดับดัชนีอ้างอิง ณ วันเริ่มต้นสัญญา และ ไม่เคยเกิดเหตุการณ์ Knockout ระหว่างอายุสัญญา	ได้รับผลตอบแทนจากการลงทุนในตราสารหนี้ เงินฝากและตราสารทางการเงิน + ผลตอบแทนจากการลงทุนในสัญญาออร์แกนิก ผลตอบแทนจากการลงทุนในสัญญาออร์แกนิก = (PR x ค่าการเปลี่ยนแปลงของดัชนีอ้างอิง x มูลค่าตามราคาของสัญญาออร์แกนิก) x ค่าการเปลี่ยนแปลงของอัตราแลกเปลี่ยน
กรณีที่ 2	1) ระดับดัชนีอ้างอิงระหว่างอายุสัญญาเปลี่ยนแปลงน้อยกว่า -20% หรือ มากกว่า +24% เทียบกับระดับดัชนีอ้างอิง ณ วันเริ่มต้นสัญญา (กองทุนจะไม่นำค่าการเปลี่ยนแปลงของดัชนีอ้างอิงหลังจากวันทำการดังกล่าวมาพิจารณาอีก) หรือ 2) ระดับดัชนีอ้างอิง ณ วันพิจารณาดัชนีอ้างอิงเปลี่ยนแปลงน้อยกว่า -20% หรือ มากกว่า +24% เทียบกับระดับดัชนีอ้างอิง ณ วันเริ่มต้นสัญญา	ได้รับผลตอบแทนจากการลงทุนในตราสารหนี้ เงินฝากและตราสารทางการเงินเพียงอย่างเดียว ไม่ได้รับผลตอบแทนจากการลงทุนในสัญญาออร์แกนิก

ในการพิจารณาว่าเขาเงื่อนไขการได้รับผลตอบแทนตามกรณีใด กองทุนจะพิจารณาค่าการเปลี่ยนแปลงของดัชนีอ้างอิงทุกสิ้นวันทำการของดัชนีอ้างอิง

ตัวอย่างการได้รับเงินต้นและผลตอบแทนจากการลงทุน

สมมติฐาน

เงินลงทุนทั้งหมด 1,000,000 บาท แบ่งสัดส่วนการลงทุนดังนี้

ประเภทหลักทรัพย์/ทรัพย์สิน	สัดส่วนการลงทุน	อัตราผลตอบแทน ณ วันครบอายุโครงการ	เงินต้นและผลตอบแทนที่คาดว่าจะได้รับ
ส่วนที่ 1 : ตราสารหนี้ เงินฝากและตราสารทางการเงิน	98.10%	ประมาณ 2.66%	100.76%
หักค่าใช้จ่ายโดยประมาณ (ต่อปี)			0.51%
เงินต้นและผลตอบแทนจากการลงทุนในส่วนที่ 1 หลังหักค่าใช้จ่ายของกองทุนโดยประมาณ			100.25%
ส่วนที่ 2 : สัญญาออร์แกนิก	1.90%	ตัวอย่างผลตอบแทนจากสัญญาออร์แกนิกที่ปรากฏตามตารางด้านล่าง	

ระดับของดัชนีอ้างอิง ดังนี้

	ระดับของดัชนีอ้างอิง ณ วันที่เริ่มต้นสัญญา	ระดับต่ำสุดของดัชนีอ้างอิงระหว่างอายุโครงการ	ระดับสูงสุดของดัชนีอ้างอิงระหว่างอายุโครงการ	ระดับของดัชนีอ้างอิง ณ วันพิจารณาดัชนีอ้างอิง
กรณีที่ 1	1,000	≥ 800	≤ 1,240	1,050
กรณีที่ 2				
1)	1,000	< 800	≤ 1,240	ไม่นำมาพิจารณา
	1,000	≥ 800	> 1,240	ไม่นำมาพิจารณา
2)	1,000	≥ 800	≤ 1,240	700
	1,000	≥ 800	≤ 1,240	1,300

สมมติฐานการเปลี่ยนแปลงของอัตราแลกเปลี่ยนค่าเงินบาทเมื่อเทียบกับดอลลาร์สหรัฐ (USD)

	อัตราแลกเปลี่ยนค่าเงินบาทเมื่อเทียบกับดอลลาร์สหรัฐ (USD) ณ วันเริ่มต้นสัญญา	อัตราแลกเปลี่ยนค่าเงินบาทเมื่อเทียบกับดอลลาร์สหรัฐ (USD) ณ วันพิจารณาสินทรัพย์อ้างอิง
กรณีที่ค่าเงินบาทแข็งค่าขึ้นเมื่อเทียบกับค่าเงินดอลลาร์สหรัฐ	35 บาท ต่อ 1 ดอลลาร์	30 บาท ต่อ 1 ดอลลาร์
กรณีที่ค่าเงินบาทอ่อนค่าลงเมื่อเทียบกับค่าเงินดอลลาร์สหรัฐ	35 บาท ต่อ 1 ดอลลาร์	40 บาท ต่อ 1 ดอลลาร์

กรณีที่ 1 ระดับดัชนีอ้างอิง ณ วันพิจารณาดัชนีอ้างอิงเปลี่ยนแปลงตั้งแต่ -20% ถึง +24% เทียบกับระดับดัชนีอ้างอิง ณ วันเริ่มต้นสัญญา และไม่เกิดเหตุการณ์ Knockout ระหว่างอายุสัญญา

การเปลี่ยนแปลงของอัตราแลกเปลี่ยนค่าเงินบาทเมื่อเทียบกับดอลลาร์สหรัฐ	เงินต้น และ/หรือผลตอบแทน		รวมเงินต้นและผลตอบแทนทั้งหมดที่คาดว่าจะได้รับ
	ส่วนที่ 1 ตราสารหนี้ เงินฝากและตราสารทางการเงิน	ส่วนที่ 2 สัญญาวอร์เรนต์	
1.1 ค่าเงินบาทแข็งค่าขึ้นเมื่อเทียบกับดอลลาร์สหรัฐ จาก 35 บาท ต่อ 1 ดอลลาร์ เป็น 30 บาท ต่อ 1 ดอลลาร์	1,002,500 บาท	ได้รับผลตอบแทน จากการลงทุนในสัญญาวอร์เรนต์ 21,500 บาท คำนวณจาก 1. ค่าการเปลี่ยนแปลงของดัชนีอ้างอิง $(1,050/1,000) - 1 = 0.05$ 2. ค่าการเปลี่ยนแปลงของอัตราแลกเปลี่ยน $30/35=0.86$ 3. ผลตอบแทน $(50\% \times 0.05 \times 1,000,000) \times 0.86$ $= 21,500$ บาท	$1,002,500 + 21,500$ $= 1,024,000$ บาท (คิดเป็นประมาณ 2.40% ต่อปี)
1.2 ค่าเงินบาทอ่อนค่าลงเมื่อเทียบกับดอลลาร์สหรัฐ จาก 35 บาท ต่อ 1 ดอลลาร์ เป็น 40 บาท ต่อ 1 ดอลลาร์	1,002,500 บาท	ได้รับผลตอบแทน จากการลงทุนในสัญญาวอร์เรนต์ 28,500 บาท คำนวณจาก 1. ค่าการเปลี่ยนแปลงของดัชนีอ้างอิง $(1,050/1,000) - 1 = 0.05$ 2. ค่าการเปลี่ยนแปลงของอัตราแลกเปลี่ยน $40/35 = 1.14$ 3. ผลตอบแทน $(50\% \times 0.05 \times 1,000,000) \times 1.14$ $= 28,500$ บาท	$1,002,500 + 28,500$ $= 1,031,000$ บาท (คิดเป็นประมาณ 3.10% ต่อปี)

กรณีที่ 2

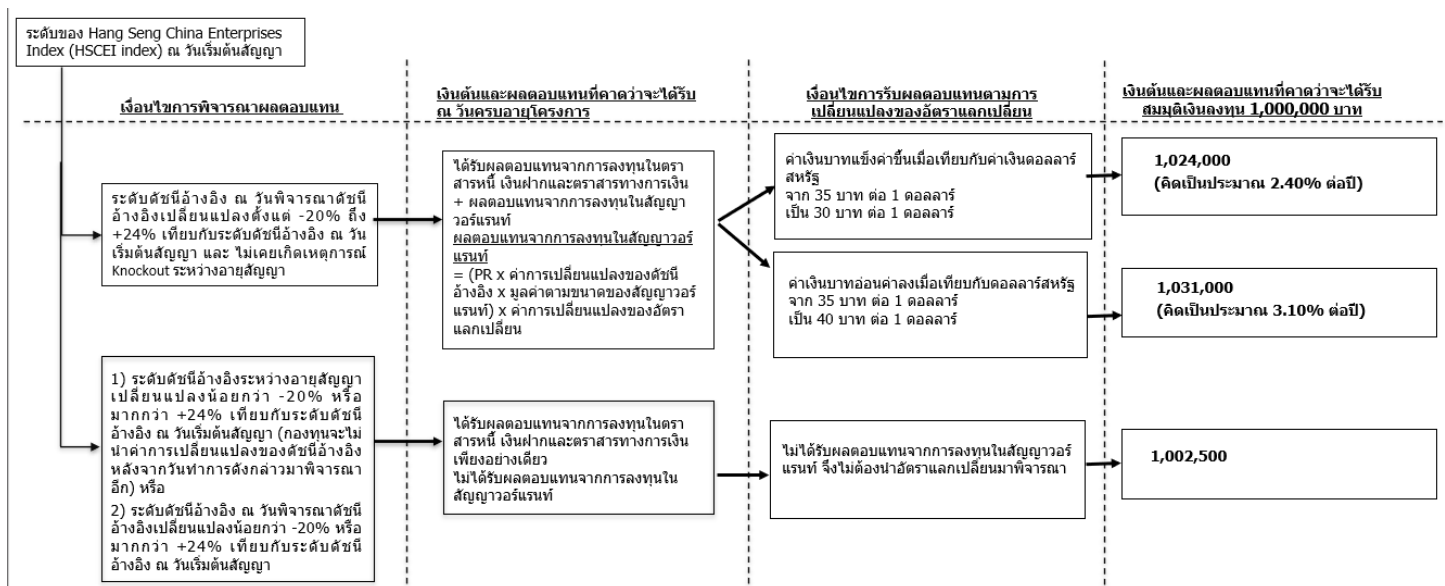
- 1) ระดับดัชนีอ้างอิงระหว่างอายุสัญญาเปลี่ยนแปลงน้อยกว่า -20% หรือ มากกว่า +24% เทียบกับระดับดัชนีอ้างอิง ณ วันเริ่มต้นสัญญา หรือ
- 2) ระดับดัชนีอ้างอิง ณ วันพิจารณาดัชนีอ้างอิงเปลี่ยนแปลงน้อยกว่า -20% หรือ มากกว่า +24% เทียบกับระดับดัชนีอ้างอิง ณ วันเริ่มต้นสัญญา

การเปลี่ยนแปลงของอัตราแลกเปลี่ยนค่าเงินบาทเมื่อเทียบกับดอลลาร์สหรัฐ	เงินต้น และ/หรือผลตอบแทน		รวมเงินต้นและ ผลตอบแทนทั้งหมดที่คาดว่าจะได้รับ
	ส่วนที่ 1 ตราสารหนี้ เงินฝากและตราสารทางการเงิน	ส่วนที่ 2 สัญญาวอร์เรนต์	
ไม่ได้รับผลตอบแทนจากการลงทุนในสัญญาวอร์เรนต์ จึงไม่ต้องนำอัตราแลกเปลี่ยนมาพิจารณา	1,002,500 บาท	ไม่ได้รับผลตอบแทนจากการลงทุนในสัญญาวอร์เรนต์	1,002,500 บาท

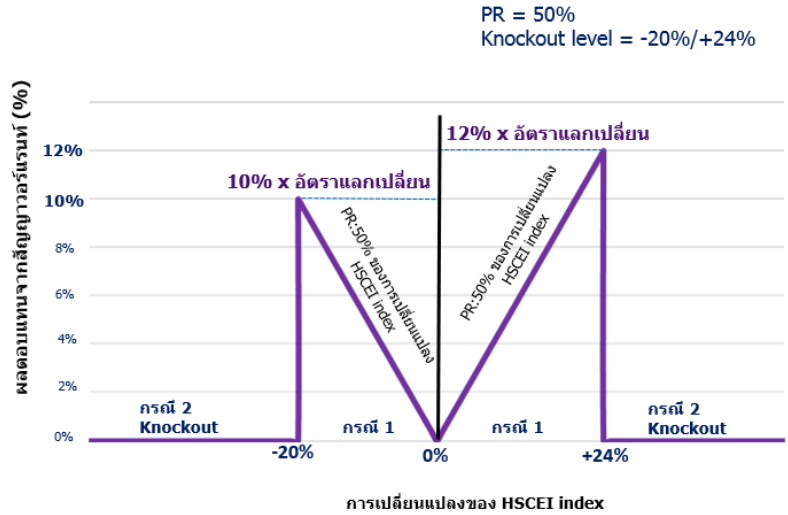
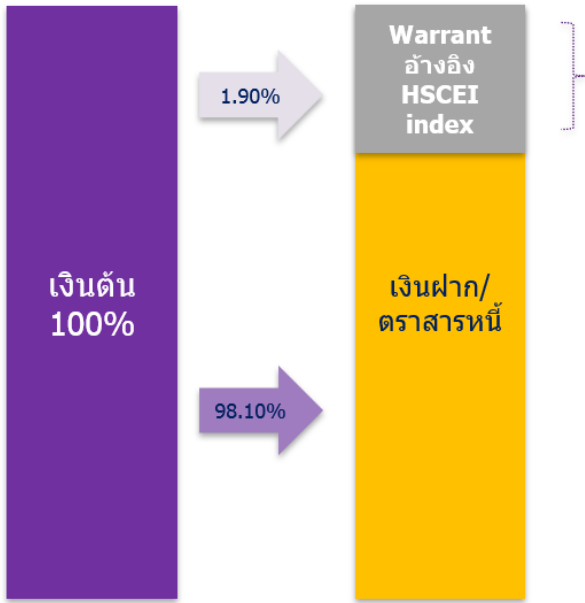
สรุปผลตอบแทนจากการลงทุน

กรณี ที่	อัตราแลกเปลี่ยนค่าเงิน บาทเทียบกับดอลลาร์ สหรัฐ	เงื่อนไขและผลตอบแทน	ส่วนที่ 1 ตราสารหนี้ เงินฝากและ ตราสารทางการเงิน (บาท)	ส่วนที่ 2 สัญญาออร์เรนจ์ (บาท)	รวมเงินต้นและผลตอบแทนทั้งหมดที่ คาดว่าจะได้รับ (บาท)
1	1.1 ค่าเงินบาทแข็งค่าขึ้น เมื่อเทียบกับดอลลาร์สหรัฐ จาก 35 บาท ต่อ 1 ดอลลาร์ เป็น 30 บาท ต่อ 1 ดอลลาร์	เงื่อนไข : ระดับดัชนีอ้างอิง ณ วันพิจารณาดัชนีอ้างอิง เปลี่ยนแปลงตั้งแต่ -20% ถึง +24% เทียบกับ ระดับดัชนีอ้างอิง ณ วันเริ่มต้นสัญญา และ ไม่เคยเกิดเหตุการณ์ Knockout ระหว่างอายุ สัญญา ผลตอบแทน : (PR x ค่าการเปลี่ยนแปลงของดัชนีอ้างอิง x มูลค่าตามราคาของสัญญาออร์เรนจ์) x ค่า การเปลี่ยนแปลงของอัตราแลกเปลี่ยน	1,002,500	21,500	1,024,000 (คิดเป็นประมาณ 2.40% ต่อปี)
	1.2 ค่าเงินบาทอ่อนค่าลง เมื่อเทียบกับดอลลาร์สหรัฐ จาก 35 บาท ต่อ 1 ดอลลาร์ เป็น 40 บาท ต่อ 1 ดอลลาร์	ผลตอบแทน : (PR x ค่าการเปลี่ยนแปลงของดัชนีอ้างอิง x มูลค่าตามราคาของสัญญาออร์เรนจ์) x ค่า การเปลี่ยนแปลงของอัตราแลกเปลี่ยน	1,002,500	28,500	1,031,000 (คิดเป็นประมาณ 3.10% ต่อปี)
2	ไม่ได้รับผลตอบแทนจาก การลงทุนในสัญญาออร์ เรนจ์ซึ่งไม่ต้องนำอัตรา แลกเปลี่ยนมาพิจารณา	เงื่อนไข : 1) ระดับดัชนีอ้างอิงระหว่างอายุสัญญา เปลี่ยนแปลงน้อยกว่า -20% หรือ มากกว่า +24% เทียบกับระดับดัชนีอ้างอิง ณ วัน เริ่มต้นสัญญา หรือ 2) ระดับดัชนีอ้างอิง ณ วันพิจารณาดัชนี อ้างอิงเปลี่ยนแปลงน้อยกว่า -20% หรือ มากกว่า +24% เทียบกับระดับดัชนีอ้างอิง ณ วันเริ่มต้นสัญญา ผลตอบแทน : ไม่ได้รับผลตอบแทนจากการลงทุนใน สัญญาออร์เรนจ์	1,002,500	ไม่ได้รับผลตอบแทน จากการลงทุนในสัญญา ออร์เรนจ์	1,002,500

ตัวอย่างแผนภาพของรูปแบบการจ่ายเงินต้นและผลตอบแทน



โครงสร้างการลงทุน



ข้อมูลสำคัญเกี่ยวกับดัชนีอ้างอิง

ดัชนี Hang Seng China Enterprises Index (HSCEI index) เป็นดัชนีที่สะท้อนผลการดำเนินงานของหุ้นจีนแผ่นดินใหญ่ที่จดทะเบียนในตลาดหลักทรัพย์ฮ่องกง ดัชนีประกอบด้วยหุ้นจีน 50 ตัวที่มีขนาดใหญ่และมีสภาพคล่องสูง มูลค่าของหุ้นในดัชนีครอบคลุมหุ้นจีนขนาดใหญ่ที่จดทะเบียนในตลาดหลักทรัพย์ฮ่องกง ดัชนีคำนวณโดยวิธี Freefloat-adjusted market capitalisation weighted และมีการพิจารณาปรับรายการหลักทรัพย์ที่ใช้ในการคำนวณเป็นรายไตรมาส ดัชนีมีการกระจายตัวอย่างเพียงพอโดยองค์ประกอบแต่ละตัวมีน้ำหนัก $\leq 20\%$ ของน้ำหนักทั้งหมด ซึ่งดัชนีได้กำหนดน้ำหนักหุ้นแต่ละตัวไม่เกิน 8% ทั้งนี้ ณ ตุลาคม 2566 หุ้นที่มีน้ำหนักสูงสุดได้แก่ BABA - SW = 7.67%

ดัชนีได้รับการพัฒนาโดย Hang Seng Indexes Company Limited ซึ่งไม่ได้มีความเกี่ยวข้องกับบริษัทจัดการจึงทำหน้าที่ได้อย่างอิสระจากบริษัทจัดการ

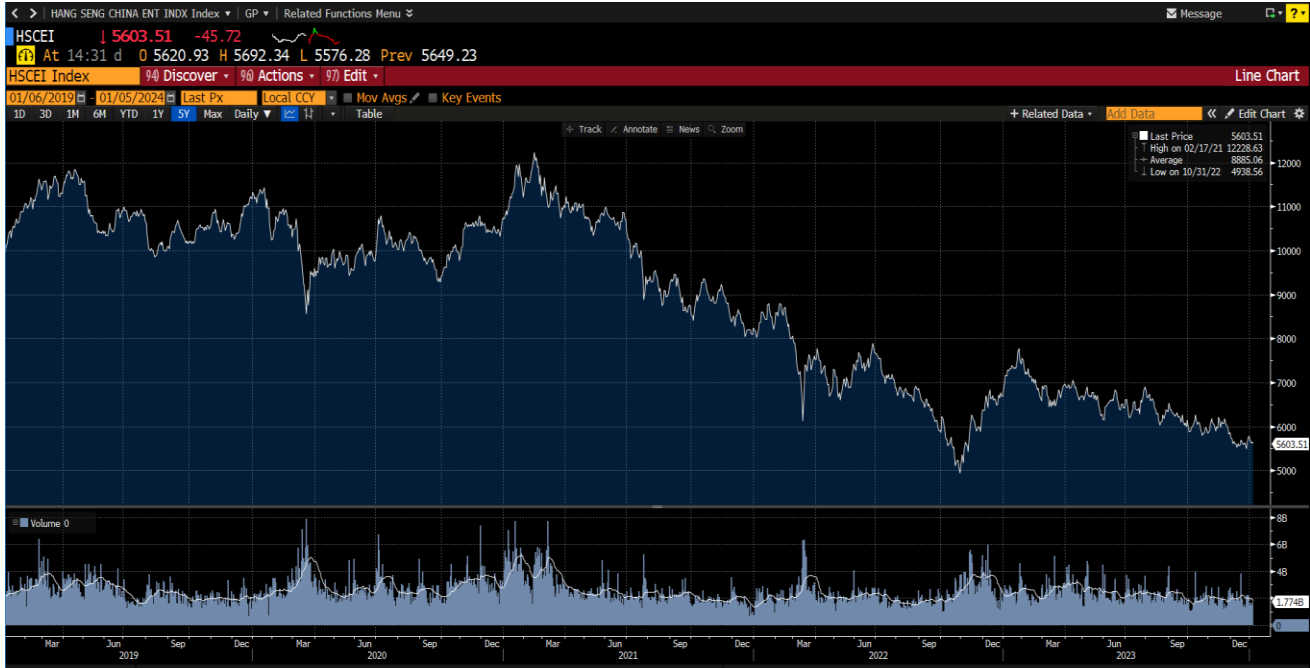
ผู้ลงทุนสามารถเข้าถึงข้อมูลดัชนีเพื่อศึกษาข้อมูลเพิ่มเติมได้ที่ <https://www.hsi.com.hk/eng/indexes/all-indexes/hscei>

เหตุการณ์ที่ส่งผลกระทบต่อการลงทุน :

กองทุนสงวนสิทธิ์ที่จะนำเงินส่วนที่ลงทุนในสัญญาวอร์แรนท์ไปลงทุนในทรัพย์สินอื่นที่ใกล้เคียงหรือปรับเงื่อนไขการจ่ายผลตอบแทนหากเกิดเหตุการณ์ใดเหตุการณ์หนึ่ง ตามดุลยพินิจของผู้จัดการกองทุนจนครบอายุกองทุน โดยคำนึงถึงผลประโยชน์สูงสุดของผู้ถือหน่วยลงทุน ซึ่งผลตอบแทนอาจเปลี่ยนแปลงจากที่กำหนดไว้ ในกรณีที่เกิดเหตุการณ์ใดเหตุการณ์หนึ่งคือ ดัชนีอ้างอิง ดังต่อไปนี้

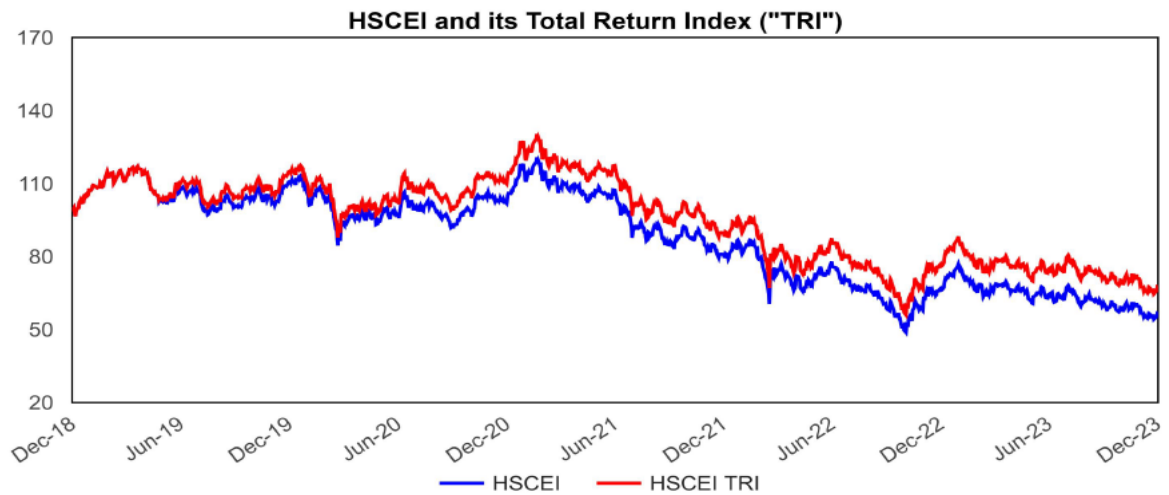
1. การยกเลิกการคำนวณหรือประกาศราคาดัชนีอ้างอิง
2. ไม่สามารถประกาศราคาดัชนีอ้างอิงอย่างเป็นทางการได้
3. มีการเปลี่ยนแปลงวิธีการคำนวณดัชนี หรือผู้ให้บริการดัชนี
4. การเปลี่ยนแปลงกฎระเบียบหรือสิ่งอื่นใดที่ส่งผลกระทบต่อดัชนีอ้างอิง สัญญาวอร์แรนท์หรือกองทุน
5. มีเหตุการณ์ใด ๆ ที่ทำให้ผู้ออกสัญญาวอร์แรนท์ที่มีการจ่ายผลตอบแทนอ้างอิงกับราคาของดัชนีอ้างอิงไม่สามารถป้องกันความเสี่ยงจากการเปลี่ยนแปลงของราคาดัชนีอ้างอิงได้ โดยผู้ออกสัญญาวอร์แรนท์ได้ให้ความพยายามอย่างถึงที่สุดในการแก้ไขปัญหาแล้ว แต่อย่างไรก็ตามผู้ออกสัญญาวอร์แรนท์ยังคงได้รับผลกระทบดังต่อไปนี้
 - a. ไม่สามารถหา สร้าง สร้างใหม่ ทดแทน ถือครอง ชกเลิก หรือขายธุรกรรมหรือทรัพย์สินเพื่อป้องกันความเสี่ยงด้านราคาตามเงื่อนไขและข้อมูลพื้นที่เกี่ยวข้องกับสัญญาวอร์แรนท์นั้น หรือ
 - b. ไม่สามารถขายหรือไม่ได้รับการชำระเงินคืนจากการขายธุรกรรมหรือทรัพย์สินที่ลงทุน
6. ผู้ออกสัญญาวอร์แรนท์ที่มีการจ่ายผลตอบแทนอ้างอิงกับดัชนีอ้างอิง มีต้นทุนในการป้องกันความเสี่ยงเพิ่มขึ้น เช่น จากการเพิ่มขึ้นของอัตราดอกเบี้ยหรือค่าใช้จ่ายและค่าธรรมเนียมต่างๆ

กราฟแสดงการเปลี่ยนแปลงของดัชนี Hang Seng China Enterprises Index (HSCEI index) ในช่วงระยะเวลา 5 ปีย้อนหลัง



ที่มา: Bloomberg ข้อมูลย้อนหลัง 5 ปี ตั้งแต่วันที่ 6 มกราคม 2562 – 5 มกราคม 2567

ผลการดำเนินงานย้อนหลังของดัชนี Hang Seng China Enterprises Index (HSCEI index)



Data has been rebased at 100.00. All information for an index prior to its launch date is back-tested, back-tested performance reflects hypothetical historical performance.

INDEX PERFORMANCE

Index	Index Level	% Change						
		1 - Mth	3 - Mth	6 - Mth	1 - Yr	3 - Yr	5 - Yr	YTD
HSCEI	5,768.50	-1.52	-6.18	-10.22	-13.97	-46.28	-43.03	-13.97
HSCEI TRI	13,353.21	-1.40	-6.03	-7.95	-10.73	-40.68	-32.07	-10.73

ที่มา: Fact sheet as of December 2023

หมายเหตุ: ผลการดำเนินงานของดัชนีในอนาคตอาจเคลื่อนไหวในทิศทางที่ไม่เป็นไปตามข้อมูลในอดีตได้

กราฟแสดงการเคลื่อนไหวของดัชนี Hang Seng China Enterprises Index (HSCEI index) ที่อยู่ระหว่าง -20% ถึง +24% ในช่วงระยะเวลา 1 ปี



เมื่อพิจารณาข้อมูลความเคลื่อนไหวของดัชนี HSCEI index ในช่วงระยะเวลา 1 ปี ตั้งแต่วันที่ 1 กรกฎาคม 2563 – 30 มิถุนายน 2564 ดังแสดงตามภาพข้างต้น พบว่าระดับของดัชนีได้ลดลงต่ำสุดที่ -6.72% เมื่อวันที่ 29 กันยายน 2563 และได้ขึ้นไปสูงสุดที่ +22.90% เมื่อวันที่ 17 กุมภาพันธ์ 2564

ทางบริษัทจัดการมีมุมมองว่า ในปี 2566 ที่ผ่านมา ดัชนีมีการปรับตัวลดลง เศรษฐกิจจีนทยอยปรับตัวหลังจากจีนกลับมาเปิดประเทศ ความกังวลบนตลาดอสังหาริมทรัพย์จีน บรรยากาศการลงทุนโดยรวมที่ผ่านมายังคงกดดันตลาด ทั้งการปรับขึ้นดอกเบี้ยนโยบายสหรัฐฯ อย่างต่อเนื่อง ความกังวลบนวิกฤตธนาคารพาณิชย์ในสหรัฐฯ รวมไปถึงสถานการณ์ความไม่สงบของรัสเซีย-ยูเครน และอิสราเอล-ฮามาส เป็นต้น

ในระยะถัดไปคาดว่าตลาดหุ้นจีนจะยังคงเคลื่อนไหวรอบแคบจากสภาวะตลาดที่ยังคงมีทั้งปัจจัยสนับสนุนและปัจจัยกดดันที่ยังคงต้องรอความชัดเจนต่อไป ปัจจัยสนับสนุนได้แก่ อัตราการเติบโตทางเศรษฐกิจไตรมาส 3 ปี 2566 ที่ออกมาดีกว่าคาดการณ์ที่ 4.9% yoy การบริโภคในประเทศยังคงเป็นแรงขับเคลื่อนเศรษฐกิจจีนนำโดยภาคการจ้างงานที่ปรับตัวดีขึ้นอย่างต่อเนื่อง กลุ่มอุตสาหกรรมต่างๆ เริ่มส่งสัญญาณฟื้นตัวเช่น กลุ่มสินค้าอุปโภคบริโภค และกลุ่ม hi-tech ที่รัฐบาลให้ความสำคัญ อย่างไรก็ตามภาคอสังหาริมทรัพย์ยังคงต้องใช้เวลา รัฐบาลจีนได้มีการออกนโยบายช่วยเหลือเพิ่มเติมเช่นการขยายเวลาของโครงการลดหย่อนภาษีบุคคลจากการยกระดับบ้าน การลดเงินดาวน์บ้านขึ้นต่ำจาก 30% เหลือ 20% และ ลดอัตราดอกเบี้ยขั้นต่ำของการซื้อบ้านหลังแรกและหลังที่สอง เป็นต้น ธนาคารกลางจีนยังคงดำเนินนโยบายแบบผ่อนคลาย สวนทางกับธนาคารอื่นๆ ทั่วโลก ทั้งการปรับลดอัตราดอกเบี้ยนโยบาย เพิ่มสภาพคล่องในระบบ รวมถึงเพิ่มช่องทางการเข้าถึงเงินทุนให้กับรัฐบาลท้องถิ่นและภาคเอกชน

อย่างไรก็ตามยังมีปัญหาเชิงโครงสร้างที่ยังคงใช้เวลาแก้ไขคือ การสร้างงานสำหรับเด็กเพิ่งจบการศึกษา ซึ่งยังมีอัตราการว่างงานในกลุ่มนี้ประมาณ 20% สัดส่วนผู้สูงอายุที่ปรับมากขึ้นในทุกปี สงครามการค้า ทรัพยากร การแข่งขันด้านเทคโนโลยีและเซมิคอนดักเตอร์กับสหรัฐฯ และการฟื้นตัวของตลาดอสังหาริมทรัพย์ ส่วนระดับราคา (Valuation) ดัชนี HSCEI ณ ปัจจุบัน เป็นระดับที่น่าสนใจแก่ลงทุน ดัชนีซื้อขายกันอยู่ที่ระดับราคาต่ำกว่าค่าเฉลี่ยในอดีตอยู่ประมาณ 1 ส่วนค่าเบี่ยงเบนมาตรฐาน (-1SD) หากวัดจากค่าเฉลี่ย Price to earning 10 ปีย้อนหลัง

ข้อมูลอื่น

-

คำอธิบาย

Maximum Drawdown เปรอ์เซ็นต์ผลขาดทุนสูงสุดของกองทุนรวมในระยะเวลา 5 ปีย้อนหลัง (หรือตั้งแต่จัดตั้งกองทุนกรณีที่ยังไม่ครบ 5 ปี) โดยวัดจากระดับ NAV ต่อหน่วยที่จุดสูงสุด ไปจนถึงจุดต่ำสุดในช่วงที่ NAV ต่อหน่วยปรับตัวลดลง ค่า Maximum Drawdown เป็นข้อมูลที่ช่วยให้ทราบถึงความเสี่ยงที่อาจจะขาดทุนจากการลงทุนในกองทุนรวม

Recovering Period ระยะเวลาการฟื้นตัว เพื่อเป็นข้อมูลให้ผู้ลงทุนทราบถึงระยะเวลาตั้งแต่การขาดทุนสูงสุดจนถึงระยะเวลาที่เงินกลับมามีต้นทุนเริ่มต้นใช้ระยะเวลาสั้นเท่าใด

FX Hedging เปรอ์เซ็นต์ของการลงทุนในสกุลเงินต่างประเทศที่มีการป้องกันความเสี่ยงจากอัตราแลกเปลี่ยน

อัตราส่วนหมุนเวียนการลงทุน (Portfolio Turnover) ความถี่ของการซื้อขายหลักทรัพย์ในพอร์ตของกองทุนรวมในช่วงเวลาใดช่วงเวลาหนึ่ง โดยคำนวณจากมูลค่าที่ต่ำกว่าระหว่างผลรวมของมูลค่าการซื้อขายหลักทรัพย์กับผลรวมของมูลค่าการขายหลักทรัพย์ของกองทุนรวมในรอบระยะเวลา 1 ปีหารด้วยมูลค่า NAV ของกองทุนรวมเฉลี่ยในรอบระยะเวลาเดียวกัน กองทุนรวมที่มีค่า Portfolio Turnover สูง บ่งชี้ถึงการซื้อขายหลักทรัพย์บ่อยครั้งของผู้จัดการกองทุนและทำให้มีต้นทุนการซื้อขายหลักทรัพย์ที่สูง จึงต้องพิจารณาเปรียบเทียบกับผลการดำเนินงานของกองทุนรวมเพื่อประเมินความคุ้มค่าของการซื้อขายหลักทรัพย์ดังกล่าว

Sharpe Ratio อัตราส่วนระหว่างผลตอบแทนส่วนเพิ่มของกองทุนรวมเปรียบเทียบกับความเสี่ยงจากการลงทุน โดยคำนวณจากผลต่างระหว่างอัตราผลตอบแทนของกองทุนรวมกับอัตราผลตอบแทนที่ปราศจากความเสี่ยง (risk-free rate) เปรียบเทียบกับค่าเบี่ยงเบนมาตรฐาน (standard deviation) ของกองทุนรวม ค่า Sharpe Ratio สะท้อนถึงอัตราผลตอบแทนที่กองทุนรวมควรได้รับเพิ่มขึ้นเพื่อชดเชยกับความเสี่ยงที่กองทุนรวมรับมา โดยกองทุนรวมที่มีค่า Sharpe Ratio สูงกว่าจะเป็นกองทุนรวมที่มีประสิทธิภาพในการบริหารจัดการลงทุนที่ดีกว่า เนื่องจากได้รับผลตอบแทนส่วนเพิ่มที่สูงกว่าภายใต้ระดับความเสี่ยงเดียวกัน

Alpha ผลตอบแทนส่วนเกินของกองทุนรวมเมื่อเปรียบเทียบกับดัชนีชี้วัด (benchmark) โดยค่า Alpha ที่สูง หมายถึง กองทุนรวมสามารถสร้างผลตอบแทนได้สูงกว่าดัชนีชี้วัด ซึ่งเป็นผลจากประสิทธิภาพของผู้จัดการกองทุนรวมในการคัดเลือกหรือหาจังหวะเข้าลงทุนในหลักทรัพย์ได้อย่างเหมาะสม

Beta ระดับและทิศทางการเปลี่ยนแปลงของอัตราผลตอบแทนของหลักทรัพย์ในพอร์ตการลงทุน โดยเปรียบเทียบกับอัตราผลตอบแทนของตลาด Beta น้อยกว่า 1 แสดงว่า หลักทรัพย์ในพอร์ตการลงทุนมีการเปลี่ยนแปลงของอัตราผลตอบแทนน้อยกว่าการเปลี่ยนแปลงของอัตราผลตอบแทนของกลุ่มหลักทรัพย์ของตลาด Beta มากกว่า 1 แสดงว่า หลักทรัพย์ในพอร์ตการลงทุนมีการเปลี่ยนแปลงของอัตราผลตอบแทนมากกว่าการเปลี่ยนแปลงของอัตราผลตอบแทนของกลุ่มหลักทรัพย์ของตลาด

Tracking Error อัตราผลตอบแทนของกองทุนรวมมีประสิทธิภาพในการเลียนแบบดัชนีชี้วัด โดยหาก Tracking Error ต่ำ หมายถึงกองทุนรวมมีประสิทธิภาพในการสร้างผลตอบแทนให้ใกล้เคียงกับดัชนีชี้วัด กองทุนรวมที่มีค่า Tracking Error สูง จะมีอัตราผลตอบแทนโดยเฉลี่ยห่างจากดัชนีชี้วัดมากขึ้น

Yield to Maturity อัตราผลตอบแทนจากการลงทุนในตราสารหนี้โดยถือจนครบกำหนดอายุ ซึ่งคำนวณจากดอกเบี้ยที่จะได้รับในอนาคตตลอดอายุตราสารและเงินต้นที่จะได้รับคืนนำมาคิดลดเป็นมูลค่าปัจจุบัน โดยใช้ตัวอัตราผลตอบแทนของกองทุนรวมตราสารหนี้ คำนวณจากค่าเฉลี่ยถ่วงน้ำหนักของ Yield to Maturity ของตราสารหนี้แต่ละตัวที่กองทุนรวมมีการลงทุน และเนื่องจาก Yield to Maturity มีหน่วยมาตรฐานเป็นเปอร์เซ็นต์ต่อปี จึงสามารถนำไปใช้เปรียบเทียบอัตราผลตอบแทนระหว่างกองทุนรวมตราสารหนี้ที่มีนโยบายถือครองตราสารหนี้จนครบกำหนดอายุและมีลักษณะการลงทุนที่ใกล้เคียงกันได้

บริษัทหลักทรัพย์จัดการกองทุน ไทยพาณิชย์ จำกัด

โทรศัพท์: 0-2949-1500 หรือ 0-2777-7777 website: www.scbam.com
ที่อยู่: ชั้น 7 – 8 อาคาร 1 ไทยพาณิชย์ ปาร์ค พลาซ่า เลขที่ 18 ถนนรัชดาภิเษก

แขวงจตุจักร เขตจตุจักร กรุงเทพฯ 10900

กองทุนรวมที่มีความเสี่ยงสูงหรือซับซ้อน

เสนอขายครั้งแรก
16 - 23 ม.ค. 2567⁽¹⁾

กองทุนเปิดไทยพาณิชย์
Double Structured Complex Return 1YI ห้ามขายผู้ลงทุนรายย่อย
SCB Double Structured Complex Return 1YI Not for Retail Investors
(SCBDSHARC1YI)

อายุโครงการประมาณ 1 ปี

“ผู้ลงทุนไม่สามารถขายคืนหน่วยลงทุนนี้ในช่วงเวลา 1 ปีได้ และกองทุนนี้ลงทุนกระจุกตัวในผู้ออก ดังนั้น หากมีปัจจัยลบที่ส่งผลกระทบต่อการลงทุนดังกล่าวผู้ลงทุนอาจสูญเสียเงินลงทุนจำนวนมาก”

บลจ. ไทยพาณิชย์ SCB

กองทุนนี้เหมาะกับผู้ลงทุนที่สามารถรับความเสี่ยงได้สูงกว่าผู้ลงทุนทั่วไปและเสนอขายเฉพาะผู้มีเงินลงทุนสูงเท่านั้น ลงทุนขั้นต่ำ 500,000 บาท โดยกองทุนจะลงทุนในตราสารหนี้ และ/หรือเงินฝากและ/หรือตราสารทางการเงินที่เสนอขายในต่างประเทศและ/หรือในประเทศ รวมกันทั้งสิ้นประมาณร้อยละ 98.10 ของ NAV และลงทุนประมาณร้อยละ 1.90 ของ NAV ในสัญญาซื้อขายล่วงหน้า (Derivatives) เช่น สัญญาออร์แรนซ์ (Warrant)ที่มีการจ่ายผลตอบแทนอ้างอิงกับดัชนี Hang Seng China Enterprises Index (HSCEI index)

ตราสารที่กองทุนคาดว่าจะลงทุน	อันดับความน่าเชื่อถือของตราสาร/ผู้ออกตราสาร		สัดส่วนการลงทุน	ผลตอบแทนจากตราสารต่อปี (THB)	ประมาณการการได้รับเงินต้น+ผลตอบแทน ณ วันครบอายุโครงการ
	National Rating	International Rating			
ส่วนที่ 1 ⁽²⁾					
เงินฝาก ธ. Agricultural Bank of China (ABC) - จีน		A (FITCH)	17.00%	2.75%	17.47%
เงินฝาก ธ. China Construction Bank (CCB) - จีน		A (FITCH)	17.00%	2.75%	17.47%
เงินฝาก ธ. Deutsche Bank AG, Singapore Branch (DB) - เยอรมัน		A- (FITCH)	17.10%	2.70%	17.56%
ตราสารหนี้ Bank of Communications (BOCOM) - จีน		A (FITCH)	14.00%	2.70%	14.38%
ตราสารหนี้ CIMB Group Holding Berhad - มาเลเซีย		Baa1 (Moody's)	14.00%	2.75%	14.39%
หุ้นกู้สกุลเงินเยน เกียรตินาคินภัทร จำกัด (มหาชน)	A (TRIS)		14.00%	2.70%	14.38%
พันธบัตรรัฐบาลญี่ปุ่นระยะสั้น		F1+ (FITCH)	5.00%	2.50%	5.13%
รวม (เฉพาะตราสารหนี้)			98.10%		100.76%
หักค่าใช้จ่ายโดยประมาณ (ต่อปี)*					0.51%
เงินต้น + ผลตอบแทนโดยประมาณตามระยะเวลาการลงทุนประมาณ 1 ปี					100.25%
ส่วนที่ 2					
สัญญาออร์แรนซ์ (Warrant) ที่มีสินทรัพย์อ้างอิงเป็น ดัชนี Hang Seng China Enterprises Index (HSCEI index)			1.90%		

* กองทุนมีการลงทุนกระจุกตัวในผู้ออก (Issuer concentration) ในหมวดอุตสาหกรรม (Sector concentration) และ/หรือในประเทศใดประเทศหนึ่ง (Country concentration) ทั้งนี้ การกระจุกตัวของพอร์ตการลงทุนจริงอาจเปลี่ยนแปลงได้ เพื่อรักษาผลประโยชน์ของผู้ลงทุนเป็นสำคัญ

หมายเหตุ :

- บริษัทขอสงวนสิทธิ์ในการปิดขายหน่วยลงทุนก่อนระยะเวลาที่กำหนดได้ ในกรณีที่มียอดจำหน่ายหน่วยลงทุนเท่ากับหรือมากกว่าจำนวนเงินลงทุนโครงการ
 - ส่วนที่ลงทุนในเงินฝาก/ตราสารหนี้ กองทุนจะเข้าทำสัญญาซื้อขายล่วงหน้าเพื่อปิดความเสี่ยงจากอัตราแลกเปลี่ยน (Hedging) ทั้งจำนวน
 - ค่าใช้จ่ายที่กองทุนเรียกเก็บอาจเปลี่ยนแปลงตามความเหมาะสม โดยเก็บในอัตราไม่เกินจากที่ระบุไว้ในหนังสือชี้ชวนเสนอขายหน่วยลงทุน ซึ่งในช่วงระยะเวลาอายุโครงการ บริษัทจัดการอาจปรับเพิ่มหรือลดค่าธรรมเนียมการจัดการที่เรียกเก็บจริงได้ ในกรณีที่อัตราผลตอบแทนที่กองทุนได้รับหลังหักค่าใช้จ่ายสูงกว่าอัตราผลตอบแทนโดยเฉลี่ยต่อปีที่ได้แจ้งไว้ตอนเสนอขายหน่วยลงทุน บริษัทจัดการขอสงวนสิทธิ์เรียกเก็บค่าธรรมเนียมการจัดการเพิ่มเติม โดยจะไม่เกินเพดานอัตราค่าธรรมเนียมการจัดการที่ระบุไว้ในหนังสือชี้ชวนเสนอขายหน่วยลงทุน
- *บริษัทขอสงวนสิทธิ์ในการเปลี่ยนแปลงทรัพย์สินที่ลงทุนหรือสัดส่วนการลงทุนได้เฉพาะเมื่อมีความจำเป็นและสมควรเพื่อรักษาผลประโยชน์ของผู้ลงทุนเป็นสำคัญ โดยการเปลี่ยนแปลงนั้นต้องไม่ทำให้ความเสี่ยงของทรัพย์สินที่ลงทุนเปลี่ยนแปลงไปอย่างมีนัยสำคัญ และหากไม่สามารถลงทุนให้เป็นไปตามที่กำหนดไว้ เนื่องจากสภาวะตลาดมีการเปลี่ยนแปลงไป ผู้ลงทุนอาจไม่ได้รับผลตอบแทนตามอัตราที่ประมาณการไว้

คำเตือน :

ณ วันครบอายุโครงการ บริษัทจะนำเงินลงทุนคงเหลือทั้งหมดของผู้ถือหน่วยลงทุนไปลงทุนต่อยังกองทุนเปิดไทยพาณิชย์ตราสารหนี้ระยะสั้น (SCBSFF) ซึ่งเป็นไปตามที่ระบุไว้ในหนังสือชี้ชวนฯ โดยผู้ถือหน่วยลงทุนสามารถทำการลับเปลี่ยนหรือขายคืนหน่วยลงทุนได้ทุกวันทำการ

การลงทุนในผลิตภัณฑ์ในตลาดทุนที่มีความเสี่ยงสูงหรือมีความซับซ้อนซึ่งมีปัจจัยอ้างอิง มีความแตกต่างจากการลงทุนในปัจจุบันอ้างอิงโดยตรง จึงอาจทำให้ราคาของผลิตภัณฑ์ในตลาดทุนดังกล่าวมีความผันผวนแตกต่างจากราคาของปัจจัยอ้างอิงได้ ผู้ลงทุนควรทำความเข้าใจเงื่อนไขการจ่ายผลตอบแทนและความเสี่ยงที่เกี่ยวข้องก่อนทำการลงทุน และควรขอคำแนะนำเพิ่มเติมจากผู้ประกอบธุรกิจก่อนทำการลงทุน



สอบถามรายละเอียดเพิ่มเติมและรับหนังสือชี้ชวนได้ทุกวันทำการที่ธนาคารไทยพาณิชย์ทุกสาขาหรือบลจ.ไทยพาณิชย์และผู้สนับสนุนการขายทุกราย

คำเตือน :

- ❖ ตราสารที่กองทุนพิจารณาลงทุนได้ผ่านขั้นตอนการวิเคราะห์ความเสี่ยงด้านความน่าเชื่อถือของผู้ออกตราสาร (Credit risk) แล้วแต่อาจยังมีความเสี่ยงที่เกิดขึ้นจากการเปลี่ยนแปลงของเหตุการณ์ไม่คาดคิดที่มีนัยสำคัญต่อนโยบายในการดำเนินงานของผู้ออกตราสารหนี้ (Event risk) อยู่
 - ❖ กองทุนยังคงมีความเสี่ยงผิดชำระหนี้ (default risk) ที่เกิดขึ้นจากการผิดชำระหนี้ของผู้ออกตราสาร/เงินฝาก ซึ่งอาจส่งผลให้ผู้ลงทุนไม่ได้รับเงินต้นคืนเต็มจำนวนได้
 - ❖ ราคาของสัญญาซื้อขายล่วงหน้าขึ้นอยู่กับ การตกลงกันระหว่างคู่สัญญา กองทุนยังคงมีความเสี่ยงผิดชำระหนี้ (default risk) ที่เกิดขึ้นจากการผิดชำระหนี้ของผู้ออกสัญญาซื้อขายล่วงหน้า/คู่สัญญา ซึ่งอาจส่งผลให้ผู้ลงทุนไม่ได้รับผลตอบแทนจากสัญญาซื้อขายล่วงหน้าได้
- NEG WATCH (Negative Watch) :** มีความเป็นไปได้ประมาณร้อยละ 50 ที่อาจจะมีการปรับความน่าเชื่อถือลงภายใน 90 วัน เนื่องจากเกิดเหตุการณ์นอกเหนือความคาดหมายขึ้น
- NEG OUTLOOK (Negative Outlook) :** มีความเป็นไปได้ที่อาจจะมีการปรับความน่าเชื่อถือลงภายในเวลา 6 เดือนถึง 2 ปี
- NEG FIN (Negative Financial Strength) :** อาจมีความต้องการที่จะระดมทุนเพิ่มเติมในอนาคต เพื่อเพิ่มความแข็งแกร่งทางการเงิน

เงื่อนไขการจ่ายผลตอบแทนจากการลงทุนในสัญญา WARRANT (Warrant) (ก่อนหักค่าใช้จ่าย)

	เงื่อนไข	เงินต้นและผลตอบแทนที่คาดว่าจะได้รับ ณ วันครบอายุโครงการ
กรณีที่ 1	ระดับดัชนีอ้างอิง ณ วันพิจารณาดัชนีอ้างอิงเปลี่ยนแปลงตั้งแต่ -20% ถึง +24% เทียบกับระดับดัชนีอ้างอิง ณ วันเริ่มต้นสัญญา และ ไม่เคยเกิดเหตุการณ์ Knockout ระหว่างอายุสัญญา	ได้รับผลตอบแทนจากการลงทุนในตราสารหนี้ เงินฝากและตราสารทางการเงิน + ผลตอบแทนจากการลงทุนในสัญญา WARRANT ผลตอบแทนจากการลงทุนในสัญญา WARRANT = (PR x ค่าการเปลี่ยนแปลงของดัชนีอ้างอิง x มูลค่าตามขนาดของสัญญา WARRANT) x ค่าการเปลี่ยนแปลงของอัตราแลกเปลี่ยน
กรณีที่ 2	1) ระดับดัชนีอ้างอิงระหว่างอายุสัญญาเปลี่ยนแปลงน้อยกว่า -20% หรือ มากกว่า +24% เทียบกับระดับดัชนีอ้างอิง ณ วันเริ่มต้นสัญญา (กองทุนจะไม่นำค่าการเปลี่ยนแปลงของดัชนีอ้างอิงหลังจากวันทำการดังกล่าวมาพิจารณาอีก) หรือ 2) ระดับดัชนีอ้างอิง ณ วันพิจารณาดัชนีอ้างอิงเปลี่ยนแปลงน้อยกว่า -20% หรือ มากกว่า +24% เทียบกับระดับดัชนีอ้างอิง ณ วันเริ่มต้นสัญญา	ได้รับผลตอบแทนจากการลงทุนในตราสารหนี้ เงินฝากและตราสารทางการเงินเพียงอย่างเดียว ไม่ได้รับผลตอบแทนจากการลงทุนในสัญญา WARRANT

ผู้ลงทุนควรขอคำแนะนำเพิ่มเติมจากผู้ประกอบธุรกิจก่อนทำการลงทุน

สอบถามรายละเอียดเพิ่มเติมและรับหนังสือชี้ชวนได้ทุกวันทำการ

ที่ธนาคารไทยพาณิชย์ทุกสาขา หรือ บลจ.ไทยพาณิชย์

และผู้สนับสนุนการขายทุกราย

รายละเอียดผู้ออกตราสาร (Issuer Information) ของกองทุน SCBDSHARC1Y1

1. Agricultural Bank of China (ABC) เป็นธนาคารที่มีขนาดใหญ่เป็นอันดับ 3 ในประเทศจีน รองจากธนาคาร Industrial and Commercial Bank of China (ICBC) และธนาคาร China Construction Bank (CCB) ก่อตั้งขึ้นในปี ค.ศ. 1951 และเป็นบริษัทจดทะเบียนในตลาดหลักทรัพย์ฮ่องกง และ เซี่ยงไฮ้ ณ 30 กันยายน 2565 ธนาคารมีสินทรัพย์รวมประมาณ 4.8 ล้านล้านดอลลาร์สหรัฐฯ ธนาคารมีสัดส่วนเงินให้สินเชื่อลูกค้าธุรกิจร้อยละ 61 และสินเชื่อบุคคลร้อยละ 39 รัฐบาลจีนถือหุ้นของธนาคาร ABC อยู่ถึงร้อยละ 78 โดยถือผ่านกระทรวงการคลังจีน (35%) และ Central Huijin Investment (Huijin) (40%) ซึ่งเป็นบริษัทเพื่อการลงทุนของรัฐบาลจีนที่อยู่ภายใต้การควบคุมของกระทรวงการคลังของรัฐบาลจีน มีคุณภาพสินทรัพย์อยู่ในระดับที่ดี ณ 30 กันยายน 2565 ธนาคารมีอัตราส่วนสินทรัพย์ที่ไม่ก่อให้เกิดรายได้ (NPL ratio) อยู่ในระดับที่ร้อยละ 1.40 และมีอัตราส่วนสำรองหนี้สินต่อสินเชื่อที่ไม่ก่อให้เกิดรายได้ (NPL coverage ratio) อยู่ที่ร้อยละ 302.65 ผลการดำเนินงานที่มีกำไรอย่างต่อเนื่อง

- ในปี 2561 ธนาคารมีกำไรสุทธิ 29,568 ล้านดอลลาร์สหรัฐฯ
- ในปี 2562 ธนาคารมีกำไรสุทธิ 30,474 ล้านดอลลาร์สหรัฐฯ
- ในปี 2563 ธนาคารมีกำไรสุทธิ 33,115 ล้านดอลลาร์สหรัฐฯ
- ในปี 2564 ธนาคารมีกำไรสุทธิ 37,978 ล้านดอลลาร์สหรัฐฯ
- ใน 9 เดือนแรกของปี 2565 ธนาคารมีกำไรสุทธิ 27,805 ล้านดอลลาร์สหรัฐฯ

ธนาคารมีฐานเงินทุนที่แข็งแกร่ง ณ 30 กันยายน 2565 ธนาคารดำรงเงินกองทุนชั้นที่ 1 ต่อสินทรัพย์เสี่ยง (Tier 1 ratio) เท่ากับร้อยละ 13.38 และ ดำรงเงินกองทุนต่อสินทรัพย์เสี่ยง (BIS ratio) เท่ากับร้อยละ 17.46

อันดับความน่าเชื่อถือ Moody's: A1 / P1 / Stable, S&P: A / A1 / Stable, FITCH: A / F1+ / Stable

Source: Credit Research (SCBAM) / Last updated: 8 February 2023

2. China Construction Bank (CCB) เป็นธนาคารที่ใหญ่เป็นอันดับสองในประเทศจีนรองจากธนาคาร ICBC เท่านั้น ก่อตั้งขึ้นในปี ค.ศ. 1954 มีสำนักงานใหญ่ตั้งอยู่ในเมืองปักกิ่ง สาธารณรัฐประชาชนจีน ณ 30 กันยายน 2565 ธนาคารมีสินทรัพย์รวมประมาณ 4.8 ล้านล้านดอลลาร์สหรัฐฯ ธนาคารมีสัดส่วนเงินให้สินเชื่อลูกค้าธุรกิจร้อยละ 60 และสินเชื่อบุคคลร้อยละ 40 มีรัฐบาลจีนเป็นผู้ถือหุ้นรายใหญ่ รัฐบาลจีนถือหุ้น CCB ผ่าน Central Huijin Investment (Huijin) ซึ่งเป็นบริษัทเพื่อการลงทุนของรัฐบาลจีนที่อยู่ภายใต้การควบคุมของกระทรวงการคลังของรัฐบาลจีน คิดเป็นร้อยละ 57 มีคุณภาพสินทรัพย์ที่ดี ธนาคารมีสินทรัพย์ที่ไม่ก่อให้เกิดรายได้ (NPL) อยู่ในระดับต่ำ โดยมีอัตราส่วนสินทรัพย์ที่ไม่ก่อให้เกิดรายได้ (NPL ratio) ณ วันที่ 30 กันยายน 2565 อยู่ที่ร้อยละ 1.40 รวมทั้งได้มีการตั้งสำรองครอบคลุมสินเชื่อที่ไม่ก่อให้เกิดรายได้ไว้ทั้งหมดแล้ว โดยมีอัตราส่วนการตั้งสำรองต่อสินเชื่อที่ไม่ก่อให้เกิดรายได้ (NPL Coverage ratio) ณ สิ้นเดือนกันยายน 2565 อยู่ที่ร้อยละ 243.95 ผลการดำเนินงานที่มีกำไรอย่างต่อเนื่อง

- ในปี 2561 ธนาคารมีกำไรสุทธิ 37,301 ล้านดอลลาร์สหรัฐฯ
- ในปี 2562 ธนาคารมีกำไรสุทธิ 38,532 ล้านดอลลาร์สหรัฐฯ
- ในปี 2563 ธนาคารมีกำไรสุทธิ 41,864 ล้านดอลลาร์สหรัฐฯ
- ในปี 2564 ธนาคารมีกำไรสุทธิ 47,709 ล้านดอลลาร์สหรัฐฯ
- ใน 9 เดือนแรกของปี 2565 ธนาคารมีกำไรสุทธิ 34,770 ล้านดอลลาร์สหรัฐฯ

ธนาคารมีฐานเงินทุนที่แข็งแกร่ง ณ 30 กันยายน 2565 ธนาคารมีดำรงเงินกองทุนชั้นที่ 1 ต่อสินทรัพย์เสี่ยง (Tier 1 ratio) เท่ากับร้อยละ 14.60 และ ดำรงเงินกองทุนต่อสินทรัพย์เสี่ยง (CAR) เท่ากับร้อยละ 18.67

มีอันดับความน่าเชื่อถือ Moody's : A1 / P1 / Stable, S&P : A / A1 / Stable, FITCH : A / F1+ / Stable

Source: Credit Research (SCBAM) / Last updated: 8 February 2023

ผู้ลงทุนควรขอคำแนะนำเพิ่มเติมจากผู้ประกอบธุรกิจก่อนทำการลงทุน

สอบถามรายละเอียดเพิ่มเติมและรับหนังสือชี้ชวนได้ทุกวันทำการ

ที่ธนาคารไทยพาณิชย์ทุกสาขา หรือ บลจ.ไทยพาณิชย์

และผู้สนับสนุนการขายทุกราย

รายละเอียดผู้ออกตราสาร (Issuer Information) ของกองทุน SCBDSHARC1Y1

3. Deutsche Bank AG เป็นธนาคารพาณิชย์ที่มีขนาดสินทรัพย์ใหญ่เป็นลำดับที่ 1 ในประเทศเยอรมัน ก่อตั้งในปี ค.ศ. 1870 เป็นธนาคารชั้นนำในเยอรมนีที่มีรากฐานที่แข็งแกร่ง ให้บริการสำหรับบุคคลทั่วไป บริษัท SME รัฐบาล และนักลงทุนสถาบัน ในการทำธุรกรรมสินเชื่อ และมีชื่อเสียงในด้านพาณิชย์ที่แข็งแกร่ง รวมถึงธุรกิจบริหารความมั่งคั่งและจัดการสินทรัพย์ ณ 31 ธันวาคม 2565 ธนาคารมีสินทรัพย์รวม 1.3 ล้านล้านยูโร มีเครือข่ายทั่วโลก รวมทั้งความหลากหลายในระดับภูมิภาค และแหล่งรายได้จำนวนมากจากทุกภูมิภาคหลักของโลก ปัจจุบันธนาคารมีจำนวนสาขาทั้งหมด 1,536 สาขาทั่วโลก ได้แก่ เอเชียแปซิฟิก ยุโรปกลาง ยุโรปตะวันออก และละตินอเมริกา ธนาคารมีรายได้หลักมาจากภายในประเทศเยอรมนี ร้อยละ 49 และประเทศอื่นๆในยุโรป ร้อยละ 22 มีคุณภาพสินเชื่ออยู่ในเกณฑ์ที่ดี ณ 31 ธันวาคม 2564 ธนาคารมีอัตราส่วนสินทรัพย์ที่ไม่ก่อให้เกิดรายได้ (NPL ratio) อยู่ในระดับที่ร้อยละ 2.5 และมีอัตราส่วนสำรองหนี้สินต่อสินเชื่อที่ไม่ก่อให้เกิดรายได้ (NPL coverage ratio) อยู่ที่ร้อยละ 32

ผลการดำเนินงานปรับตัวดีขึ้นอย่างต่อเนื่อง

- ในปี 2561 ธนาคารมีกำไรสุทธิ 114 ล้านดอลลาร์ยูโร
- ในปี 2563 ธนาคารมีกำไรสุทธิ 624 ล้านดอลลาร์ยูโร
- ในปี 2565 ธนาคารมีกำไรสุทธิ 5,659 ล้านดอลลาร์ยูโร
- ในปี 2562 ธนาคารขาดสุทธิ 5,265 ล้านดอลลาร์ยูโร
- ในปี 2564 ธนาคารมีกำไรสุทธิ 2,510 ล้านดอลลาร์ยูโร

มีฐานเงินทุนที่แข็งแกร่ง ณ 31 ธันวาคม 2565 ธนาคารดำรงเงินกองทุนชั้นที่ 1 ต่อสินทรัพย์เสี่ยง (Tier 1 ratio) เท่ากับร้อยละ 15.7 และ ดำรงเงินกองทุนต่อสินทรัพย์เสี่ยง (BIS ratio) เท่ากับร้อยละ 18.4

อันดับความน่าเชื่อถือ Moody's: A1 /P1 /Stable, S&P: A- /A2 / Stable, Fitch: BBB+ /F2 / Positive

Source: Credit Research (SCBAM) / Last updated: 10 February 2023

4. Bank of Communication (BOCOM) เป็นธนาคารที่มีขนาดใหญ่เป็นอันดับ 5 ในประเทศจีน รองจากธนาคาร Industrial and Commercial Bank of China (ICBC), China Construction Bank (CCB), Agricultural Bank of China (ABC) และ Bank of China (BOC) ก่อตั้งขึ้นในปี ค.ศ. 1908 และเป็นบริษัทจดทะเบียนในตลาดหลักทรัพย์ฮ่องกง และ เซี่ยงไฮ้ ณ 31 ธันวาคม 2562 ธนาคารมีสินทรัพย์รวมประมาณ 1.4 ล้านล้านดอลลาร์สหรัฐฯ รัฐบาลจีนเป็นผู้ถือหุ้นรายใหญ่ โดยถือหุ้นของธนาคาร BOCOM อยู่ถึงร้อยละ 41 โดยถือผ่านกระทรวงการคลังจีน และ Nation Council for Social Security Fund ซึ่งเป็นบริษัทเพื่อการลงทุนของรัฐบาลจีนที่อยู่ภายใต้การควบคุมของกระทรวงการคลังของรัฐบาลจีน มีคุณภาพสินทรัพย์อยู่ในระดับที่ดี ณ 31 ธันวาคม 2562 ธนาคารมีอัตราส่วนสินทรัพย์ที่ไม่ก่อให้เกิดรายได้ (NPL ratio) อยู่ในระดับที่ร้อยละ 1.47 และมีอัตราส่วนสำรองหนี้สินต่อสินเชื่อที่ไม่ก่อให้เกิดรายได้ (NPL coverage ratio) อยู่ที่ร้อยละ 154.56 ผลการดำเนินงานที่มีกำไรอย่างต่อเนื่อง

- ในปี 2558 ธนาคารมีกำไรสุทธิ 10,295 ล้านดอลลาร์สหรัฐฯ
- ในปี 2560 ธนาคารมีกำไรสุทธิ 10,856 ล้านดอลลาร์สหรัฐฯ
- ในปี 2562 ธนาคารมีกำไรสุทธิ 11,172 ล้านดอลลาร์สหรัฐฯ
- ในปี 2559 ธนาคารมีกำไรสุทธิ 9,734 ล้านดอลลาร์สหรัฐฯ
- ในปี 2561 ธนาคารมีกำไรสุทธิ 10,822 ล้านดอลลาร์สหรัฐฯ

ธนาคารมีฐานเงินทุนที่แข็งแกร่ง ณ 31 ธันวาคม 2562 ธนาคารดำรงเงินกองทุนชั้นที่ 1 ต่อสินทรัพย์เสี่ยง (Tier 1 ratio) เท่ากับร้อยละ 12.85 และ ดำรงเงินกองทุนต่อสินทรัพย์เสี่ยง (BIS ratio) เท่ากับร้อยละ 14.83 อันดับความน่าเชื่อถือ

Moody's: A2 / P1 / Stable

S&P: A- / A2 / Stable

FITCH: A / F1+ / Stable

Source: Credit Research (SCBAM) / Last updated: 27 April 2020

ผู้ลงทุนควรขอคำแนะนำเพิ่มเติมจากผู้ประกอบธุรกิจก่อนทำการลงทุน

สอบถามรายละเอียดเพิ่มเติมและรับหนังสือชี้ชวนได้ทุกวันทำการ

ที่ธนาคารไทยพาณิชย์ทุกสาขา หรือ บลจ.ไทยพาณิชย์

และผู้สนับสนุนการขายทุกราย

รายละเอียดผู้ออกตราสาร (Issuer Information) ของกองทุน SCBDSHARC1Y1

5. CIMB Group Holding Berhad (CIMBGH) CIMB Group Holding Berhad (CIMBGH) หรือกลุ่ม CIMB เป็นกลุ่มธนาคารที่มีขนาดสินทรัพย์ใหญ่เป็นอันดับ 2 ของมาเลเซีย และอันดับ 5 ของภูมิภาคเอเชียตะวันออกเฉียงใต้ โดยมีการดำเนินธุรกิจทั้งหมดใน 16 ประเทศซึ่งอยู่ในภูมิภาคเอเชียเป็นหลัก เป็นกลุ่มธนาคารที่ให้บริการทางการเงินแบบครบวงจร ขนาดสินทรัพย์ใหญ่เป็นอันดับ 2 ของมาเลเซีย และอันดับ 5 ของภูมิภาคเอเชียตะวันออกเฉียงใต้ มีขนาดสินทรัพย์เท่ากับ 737,705 ล้านริงกิต หรือประมาณ 5.58 ล้านล้านบาท ณ 30 กันยายน 2566 มีผู้ถือหุ้นที่แข็งแกร่ง มีรัฐบาลถือหุ้นโดยรวมประมาณ 55% โดยถือผ่าน Khazanah Nasional ซึ่งเป็นหน่วยงานลงทุนของรัฐบาลจำนวน 24.1% เป็นกลุ่มธนาคารที่เน้นการครบวงจรทั้งลูกค้ารายย่อย และรายใหญ่ ก่อตั้งเมื่อปี ค.ศ. 1924 เน้นการให้บริการครบวงจร เป็นกลุ่มธนาคารพาณิชย์เน้นให้บริการในภูมิภาคเอเชียตะวันออกเฉียงใต้ โดยมีสัดส่วน 59% มาจากมาเลเซีย, 26% จากอินโดนีเซีย และ 11% มาจากสิงคโปร์ โดยมีธุรกิจหลักด้วยกันคือ Consumer Banking (32%), Wholesale Banking (33%), Commercial Banking (18%) คุณภาพของสินเชื่อที่อยู่ในเกณฑ์จัดการได้ ณ 30 กันยายน 2566 อัตราส่วนสินเชื่อที่ไม่ก่อให้เกิดรายได้ต่อสินเชื่อ (NPL ratio) อยู่ที่ 3.18% ของสินเชื่อ

ผลการดำเนินงานมีกำไรอย่างต่อเนื่องมาโดยตลอด

- ในปีพ.ศ. 2562 มีกำไรสุทธิอยู่ที่ 1,088 ล้านเหรียญดอลลาร์สหรัฐ
- ในปีพ.ศ. 2563 มีกำไรสุทธิอยู่ที่ 286 ล้านเหรียญดอลลาร์สหรัฐ
- ในปีพ.ศ. 2564 มีกำไรสุทธิอยู่ที่ 1,052 ล้านเหรียญดอลลาร์สหรัฐ
- ในปีพ.ศ. 2565 มีกำไรสุทธิอยู่ที่ 1,267 ล้านเหรียญดอลลาร์สหรัฐ
- ณ 30 กันยายน 2566 มีกำไรสุทธิอยู่ที่ 1,152 ล้านเหรียญดอลลาร์สหรัฐ

CIMBGH มีฐานเงินทุนที่แข็งแกร่ง ณ 30 กันยายน 2566 มีอัตราส่วนเงินทุนชั้นที่ 1 ต่อสินทรัพย์เสี่ยง (Tier 1 ratio) เท่ากับ 14.67% และมีอัตราส่วนเงินกองทุนต่อสินทรัพย์เสี่ยง (Capital Adequacy Ratio--CAR) อยู่ที่ 17.47%

อันดับความน่าเชื่อถือ Moody's : Baa1/ P-2 / Stable

Source: Credit Research (SCBAM) / Last updated: 8 December 2023

6. ธนาคารเกียรตินาคินภัทร จำกัด (มหาชน) (KKP) กลุ่มธุรกิจการเงินเกียรตินาคินภัทร ประกอบด้วยธุรกิจธนาคารพาณิชย์ และธุรกิจตลาดทุน โดยธุรกิจธนาคารพาณิชย์ ดำเนินการภายใต้ธนาคารเกียรตินาคิน จำกัด (มหาชน) และธุรกิจตลาดทุน ดำเนินการภายใต้บริษัท ทุนภัทร จำกัด (มหาชน) บริษัทหลักทรัพย์ ภัทร จำกัด (มหาชน) และบริษัทหลักทรัพย์จัดการกองทุน ภัทร จำกัด ธุรกิจธนาคารที่มีความเข้มแข็งคิดเป็นประมาณ 83% ของรายได้รวมของธนาคารในปี 2565 ตามมาด้วยธุรกิจตลาดทุนคิดเป็นประมาณ 17% ของรายได้รวมของธนาคารในปี 2565 ซึ่งมีตำแหน่งทางการตลาดที่ดีในธุรกิจพาณิชย์และธุรกิจบริหารความมั่งคั่งส่วนบุคคล ซึ่งแสดงให้เห็นถึงความแข็งแกร่งของแหล่งรายได้ที่หลากหลาย KKP กลุ่มธนาคารพาณิชย์ที่มีขนาดสินทรัพย์ใหญ่เป็นอันดับ 11 ในประเทศไทย ณ สิ้นปี 2565 KKP มีสินทรัพย์รวมเป็นจำนวนเงิน 507,637 ล้านบาท ณ สิ้นปี 2564 KKP มีส่วนแบ่งทางการตลาดของสินเชื่อ คิดเป็นร้อยละ 2.2 และเงินรับฝาก คิดเป็นร้อยละ 1.8 ของระบบธนาคารพาณิชย์ในประเทศไทยทั้งหมด สินเชื่อเช่าซื้อรถยนต์ คิดเป็นสัดส่วนร้อยละ 49 ของสินเชื่อรวมของธนาคาร ตามมาด้วยสินเชื่อธุรกิจรายย่อยร้อยละ 16 และสินเชื่อธุรกิจร้อยละ 14 คุณภาพสินเชื่ออยู่ในระดับที่ดี ณ 31 ธันวาคม 2565 KKP มีอัตราส่วนสินทรัพย์ที่ไม่ก่อให้เกิดรายได้ (NPL ratio) อยู่ที่ร้อยละ 3.3 มีการตั้งสำรองค่าเผื่อหนี้สงสัยจะสูญอยู่ในระดับที่สูง โดยอัตราส่วนสำรองค่าเผื่อหนี้สงสัยจะสูญต่อสินเชื่อที่ไม่ก่อให้เกิดรายได้ (Coverage ratio) อยู่ที่ร้อยละ 154.4 ผลการดำเนินงานที่มีกำไรเพิ่มขึ้นอย่างต่อเนื่อง

- ในปี 2563 KKP มีกำไรสุทธิ 5,143 ล้านบาท
- ในปี 2564 KKP มีกำไรสุทธิ 6,355 ล้านบาท
- ในปี 2565 KKP มีกำไรสุทธิ 7,616 ล้านบาท

ธนาคารมีฐานเงินทุนที่แข็งแกร่ง ณ 30 กันยายน 2565 KKP มีดำรงเงินกองทุนชั้นที่ 1 ต่อสินทรัพย์เสี่ยง (Tier 1 ratio) เท่ากับร้อยละ 12.8 และมีดำรงเงินกองทุนต่อสินทรัพย์เสี่ยง (BIS ratio) เท่ากับร้อยละ 16.2

ธนาคารถูกจัดอันดับความน่าเชื่อถือดังนี้ TRIS: A/Stable

Source: Credit Research (SCBAM) / Last updated: 10 February 2023

ผู้ลงทุนควรขอคำแนะนำเพิ่มเติมจากผู้ประกอบธุรกิจก่อนทำการลงทุน

สอบถามรายละเอียดเพิ่มเติมและรับหนังสือชี้ชวนได้ทุกวันทำการ

ที่ธนาคารไทยพาณิชย์ทุกสาขา หรือ บลจ.ไทยพาณิชย์

และผู้สนับสนุนการขายทุกราย

ความเสี่ยงที่สำคัญของกองทุนเปิดไทยพาณิชย์ Double Structured Complex Return 1YI ห้ามขายผู้ลงทุนรายย่อย

1. กองทุนนี้มีหลักเกณฑ์การจ่ายผลตอบแทนแบบซับซ้อน ผลตอบแทนของกองทุนไม่ได้ผันแปรกับการเคลื่อนไหวของราคาสินทรัพย์อ้างอิงในลักษณะเส้นตรง แต่ขึ้นอยู่กับอัตราการเปลี่ยนแปลงของสินทรัพย์อ้างอิงที่ใช้ในการคำนวณ ตามเงื่อนไขที่ได้กำหนดไว้ในหนังสือชี้ชวนเท่านั้น ผู้ลงทุนควรศึกษาเงื่อนไขการจ่ายผลตอบแทนของกองทุนอย่างรอบคอบและเข้าใจก่อนการตัดสินใจลงทุน หากกรณีอัตราการเปลี่ยนแปลงของสินทรัพย์อ้างอิงที่ใช้ในการคำนวณไม่เป็นไปตามเงื่อนไข ผู้ลงทุนอาจไม่ได้รับผลตอบแทนจากการลงทุน
2. บลจ.ไทยพาณิชย์และธนาคารไทยพาณิชย์มิได้ประกันความเสี่ยงที่เกิดจากการผิดนัดชำระหนี้เงินต้นและดอกเบี้ยของผู้ออกตราสาร (Credit Risk / Default Risk) ซึ่งความเสี่ยงดังกล่าว หมายถึง ความเสี่ยงที่เกิดจากการผิดนัดชำระหนี้เงินต้นและ/หรือดอกเบี้ยของผู้ออกตราสาร และหรือผู้รับรอง ผู้อาวุโส ผู้ค้ำประกัน หรือคู่สัญญาในการทำธุรกรรม (Counter Party) เนื่องจากผู้ออกตราสาร และ/หรือผู้รับรอง ผู้อาวุโส ผู้ค้ำประกัน หรือคู่สัญญาในการทำธุรกรรม มีผลการดำเนินงานและฐานะการเงินที่ด้อยลง จึงขาดสภาพคล่องที่จะจ่ายเงินตามภาระผูกพันเมื่อครบกำหนดเวลา ส่งผลให้ผู้ลงทุนไม่ได้รับชำระหนี้เงินต้นและ/หรือดอกเบี้ยตามเวลาที่กำหนดไว้
3. กองทุนมีนโยบายการลงทุนซึ่งส่งผลให้มีทรัพย์สินสุทธิที่เกี่ยวข้องกับความเสี่ยงต่างประเทศโดยเฉลี่ยในรอบปีบัญชีไม่น้อยกว่าร้อยละ 80 ของมูลค่าทรัพย์สินสุทธิของกองทุน (ตามนโยบายการลงทุน) ในส่วนการลงทุนต่างประเทศที่เป็นตราสารหนี้ เงินฝาก และตราสารทางการเงิน กองทุนจะเข้าทำสัญญาซื้อขายล่วงหน้าเพื่อป้องกันความเสี่ยงจากอัตราแลกเปลี่ยนเงินตราต่างประเทศ (Foreign Exchange Rate Risk) ทั้งจำนวน โดยกองทุนจะลงทุนในสัญญาซื้อขายล่วงหน้ากับคู่สัญญาที่เป็นธนาคารพาณิชย์ที่อยู่ภายใต้การดูแลของกรมการคุ้มครองผู้บริโภค อย่างไรก็ตาม ในกรณีที่คู่สัญญาไม่สามารถดำเนินการได้ตามสัญญา ผู้ลงทุนอาจไม่ได้รับผลตอบแทนตามที่กำหนดไว้
4. ในกรณีที่ผู้ลงทุนได้รับการจัดสรรหน่วยลงทุน ผู้ลงทุนรับทราบและยินยอมเข้าผูกพันตามรายละเอียดโครงการจัดการกองทุนรวม ที่ได้รับอนุมัติจากสำนักงานและที่แก้ไขเพิ่มเติมโดยชอบด้วยกฎหมาย ตลอดจนข้อผูกพันระหว่างบริษัทจัดการกองทุนรวมและผู้ถือหน่วยลงทุนที่จัดทำขึ้นโดยชอบด้วยกฎหมายและลงนามโดยผู้ดูแลผลประโยชน์ของกองทุนรวม
5. ผู้ลงทุนไม่สามารถนำหน่วยลงทุนของกองทุนเปิดไทยพาณิชย์ Double Structured Complex Return 1YI ห้ามขายผู้ลงทุนรายย่อย ไปโอนให้แก่ผู้ลงทุนที่ไม่ใช่ “ผู้มีเงินลงทุนสูง” ได้ เว้นแต่เป็นการโอนทางมรดก

การที่สำนักงานคณะกรรมการ ก.ล.ต. ได้อนุมัติให้จัดตั้งและจัดการกองทุนเปิดไทยพาณิชย์ Double Structured Complex Return 1YI ห้ามขายผู้ลงทุนรายย่อย เมื่อวันที่ 21 ธันวาคม 2566 มิได้เป็นการแสดงว่าคณะกรรมการ ก.ล.ต. คณะกรรมการกำกับตลาดทุน หรือสำนักงานคณะกรรมการ ก.ล.ต. ได้รับรองถึงความครบถ้วนและถูกต้องของข้อมูลในการเสนอขายและมิได้ประกันราคาและผลตอบแทนของกองทุนรวม

ข้าพเจ้าขอยืนยันต่อ บลจ.ไทยพาณิชย์ ว่าข้าพเจ้ารับทราบว่ากองทุนรวมที่ระบุไว้ในเอกสารฉบับนี้อาจเป็นกองทุนรวมที่มีระดับความเสี่ยงสูงกว่าระดับความเสี่ยงที่ข้าพเจ้าสามารถลงทุนได้ และข้าพเจ้าได้รับคำชี้แจงเพิ่มเติมเกี่ยวกับระดับความเสี่ยงของกองทุนรวมที่ระบุไว้ในเอกสารฉบับนี้แล้ว

ข้าพเจ้า.....ขอยืนยันว่า ข้าพเจ้าได้รับทราบและมีความเข้าใจข้อมูลกองทุนและเงื่อนไขการจ่ายผลตอบแทนของกองทุนตามที่ผู้สนับสนุนการขายหรือรับซื้อคืนหน่วยลงทุนได้อธิบายอย่างครบถ้วนเป็นอย่างดีแล้ว รวมทั้งข้าพเจ้าได้รับข้อมูลหนังสือชี้ชวน หนังสือชี้ชวนส่วนสรุปข้อมูลสำคัญ และสื่อประกอบการขายอื่น เช่น เอกสาร presentation ประกอบการอธิบายก่อนตัดสินใจลงทุน และได้ศึกษาข้อมูลของการลงทุนในกองทุนเปิดไทยพาณิชย์ Double Structured Complex Return 1YI ห้ามขายผู้ลงทุนรายย่อย ซึ่งปรากฏอยู่ในหนังสือชี้ชวนที่ข้าพเจ้าได้รับทราบไปก่อนหน้านี้เป็นอย่างดีแล้ว

กองทุนนี้ มีการลงทุนกระจุกตัวในผู้ออก (Issuer concentration) ในหมวดอุตสาหกรรม (Sector concentration) และ/หรือในประเทศใดประเทศหนึ่ง (Country concentration) กองทุนจึงอาจมีผลดำเนินงานที่ผันผวนมากกว่ากองทุนที่กระจายการลงทุนหลากหลาย และอาจมีความเสี่ยงที่ผู้ลงทุนอาจสูญเสียเงินลงทุนจำนวนมากได้

รับทราบ

ลายมือชื่อผู้สั่งซื้อหน่วยลงทุน.....

ชื่อ-นามสกุลตัวบรรจง พร้อมประทับตราบริษัท (หากมี).....

วันที่.....

ผู้ลงทุนควรขอคำแนะนำเพิ่มเติมจากผู้ประกอบธุรกิจก่อนทำการลงทุน

สอบถามรายละเอียดเพิ่มเติมและรับหนังสือชี้ชวนได้ทุกวันทำการ

ที่ธนาคารไทยพาณิชย์ทุกสาขา หรือ บลจ.ไทยพาณิชย์

และผู้สนับสนุนการขายทุกราย

สิทธิขั้นพื้นฐานของผู้บริโภค

1. สิทธิที่จะได้รับข้อมูลที่ถูกต้อง

1.1 ผู้บริโภคมีสิทธิได้รับเอกสารสรุปข้อมูลสาระสำคัญของผลิตภัณฑ์ด้านหลักทรัพย์ที่ลงทุน (Fact Sheet) เช่น หนังสือชี้ชวนส่วนสรุปข้อมูลสำคัญ สำหรับกองทุนรวม ส่วนสรุปข้อมูลสำคัญของตราสาร สำหรับตราสารหนี้ ที่มีรูปแบบตามที่สำนักงาน ก.ล.ต. กำหนด เป็นต้น

1.2 ผู้บริโภคมีสิทธิได้รับข้อมูลที่เป็นสาระสำคัญ เช่น “การลงทุนในกองทุนมีความเสี่ยงจากการได้รับเงินต้นคืนไม่เต็มจำนวนเมื่อไถ่ถอน ต่างจากการฝากเงินที่ได้รับความคุ้มครองเงินต้นตามจำนวนที่กฎหมายที่เกี่ยวข้องกำหนด” หรือ “การลงทุนมีความเสี่ยง ผู้ลงทุนควรศึกษาข้อมูลก่อนการตัดสินใจ”

1.3 ผู้บริโภคมีสิทธิได้รับข้อมูลการโฆษณาหรือสื่อทางการตลาดที่บลจ.ไทยพาณิชย์ ธนาคารไทยพาณิชย์ หรือผู้สนับสนุนการขายใช้ในการส่งเสริมการขายผลิตภัณฑ์ด้านหลักทรัพย์

2. สิทธิที่จะเลือกซื้อผลิตภัณฑ์และบริการทางการเงินได้อย่างอิสระ

2.1 ผู้บริโภคมีสิทธิตัดสินใจลงทุนอย่างอิสระและสามารถปฏิเสธการซื้อผลิตภัณฑ์ด้านหลักทรัพย์ได้

2.2 ผู้บริโภคมีสิทธิปฏิเสธการซื้อผลิตภัณฑ์ด้านหลักทรัพย์ควบคู่กับผลิตภัณฑ์ของธนาคารไทยพาณิชย์ หรือผู้สนับสนุนการขาย และต้องให้สิทธิแก่ผู้บริโภคในการเลือกซื้อหรือไม่ซื้อผลิตภัณฑ์ดังกล่าว

2.3 ผู้บริโภคมีสิทธิให้คำยินยอมหรือปฏิเสธการเปิดเผยข้อมูล ตามเอกสารหนังสือให้ความยินยอม ซึ่งแยกออกจากสัญญาซื้อผลิตภัณฑ์

3. สิทธิที่จะร้องเรียนเพื่อความเป็นธรรม

3.1 ผู้บริโภคมีสิทธิร้องเรียนผ่าน บลจ.ไทยพาณิชย์ หรือ SCBAM Call Center หรือสาขาของธนาคารไทยพาณิชย์ หรือผู้สนับสนุนการขายทุกราย และผู้บริโภคต้องได้รับหลักฐานว่าเจ้าหน้าที่ได้รับเรื่องร้องเรียนดังกล่าวแล้ว

3.2 ผู้บริโภคสามารถสอบถามข้อมูลเพิ่มเติมเพื่อให้เกิดความเข้าใจในผลิตภัณฑ์ด้านหลักทรัพย์ได้ที่ SCBAM Call Center 0 2777 7777 ในระหว่างวันและเวลาทำการ

4. สิทธิที่จะได้รับการพิจารณาชดเชยหากเกิดความเสียหาย

ผู้บริโภคมีสิทธิได้รับการชดเชยตามความเหมาะสม หากพิสูจน์แล้วว่าบลจ.ไทยพาณิชย์ ธนาคารไทยพาณิชย์ หรือผู้สนับสนุนการขาย ไม่ปฏิบัติตามแนวการขายผลิตภัณฑ์ที่ดี โดยจงใจหรือประมาทเลินเล่อ เป็นเหตุให้ผู้บริโภคได้รับความเสียหาย

ผู้ลงทุนควรขอคำแนะนำเพิ่มเติมจากผู้ประกอบธุรกิจก่อนทำการลงทุน

สอบถามรายละเอียดเพิ่มเติมและรับหนังสือชี้ชวนได้ทุกวันทำการ

ที่ธนาคารไทยพาณิชย์ทุกสาขา หรือ บลจ.ไทยพาณิชย์

และผู้สนับสนุนการขายทุกราย