

บริษัทหลักทรัพย์จัดการกองทุน ไทยพาณิชย์ จำกัด “กองทุนรวมที่มีความเสี่ยงสูงหรือซับซ้อน”

กองทุนเปิดไทยพาณิชย์ Double Structured Complex Return 1YF ห้ามขายผู้ลงทุนรายย่อย

SCBDSHARC1YF

ประเภทกองทุนรวม / กลุ่มกองทุนรวม

- ประเภทกองทุนรวม: กองทุนรวมผสม / กองทุนรวมที่เน้นลงทุนแบบมีความเสี่ยงต่างประเทศ
- กลุ่มกองทุนรวม: Miscellaneous

นโยบายและกลยุทธ์การลงทุน

(1) กองทุนมีนโยบายการลงทุนในตราสารหนี้ และ/หรือเงินฝาก และ/หรือตราสารทางการเงินที่เสนอขายในต่างประเทศและ/หรือในประเทศ รวมทั้งหลักทรัพย์หรือทรัพย์สินอื่นหรือการขาดผลโดยวิธีอื่นที่ไม่ขัดต่อกฎหมาย ก.ล.ต. โดยอันดับความน่าเชื่อถือของตราสารหนี้หรือของผู้ออกตราสารอยู่ในอันดับที่สามารถลงทุนได้ (Investment grade) ประมาณร้อยละ 98.50 ของมูลค่าทรัพย์สินสุทธิของกองทุน (NAV) โดยมีเป้าหมายให้เงินลงทุนในส่วนนี้เติบโตครอบคลุมเงินต้น กองทุนจะเข้าทำสัญญาซื้อขายล่วงหน้า (Derivatives) เพื่อป้องกันความเสี่ยง (Hedging) จากอัตราแลกเปลี่ยน (Foreign Exchange Rate Risk) ทั้งจำนวน

(2) กองทุนจะแบ่งเงินลงทุนประมาณร้อยละ 1.50 ของมูลค่าทรัพย์สินสุทธิของกองทุน (NAV) ลงทุนในสัญญาซื้อขายล่วงหน้า (Derivatives) เช่น สัญญาออปชั่น (Option) ที่มีการจ่ายผลตอบแทนอ้างอิงกับดัชนี SET50 (SET50 Index) ตามเงื่อนไขการจ่ายผลตอบแทน เพื่อเปิดโอกาสให้กับกองทุนสามารถแสวงหาผลตอบแทนส่วนเพิ่มจากการเปลี่ยนแปลงของดัชนี SET50

กลยุทธ์ในการบริหารกองทุนรวม: กองทุนมีกลยุทธ์การลงทุนครั้งเดียว (buy-and-hold)

ผลการดำเนินงานและดัชนีชี้วัดย้อนหลัง 5 ปีปฏิทิน (% ต่อปี)

กองทุนยังไม่ได้จดทะเบียนจัดตั้งเป็นกองทุนรวมจึงยังไม่มีข้อมูล

ผลการดำเนินงานย้อนหลังแบบปิดหมด

กองทุนยังไม่ได้จดทะเบียนจัดตั้งเป็นกองทุนรวมจึงยังไม่มีข้อมูล

ระดับความเสี่ยง

ต่ำ	1	2	3	4	5	6	7	8	สูง
-----	---	---	---	---	---	---	---	---	-----

5 : เสี่ยงปานกลางค่อนข้างสูง
ลงทุนในตราสารหนี้/เงินฝาก และสัญญาออปชั่นที่มีการจ่ายผลตอบแทนอ้างอิงกับดัชนี SET50

ข้อมูลกองทุนรวม

วันจดทะเบียนกองทุน 7 กุมภาพันธ์ 2566 (อาจเปลี่ยนแปลงได้)
วันเริ่มต้น Class ไม่มีการแบ่ง Class
นโยบายการจ่ายเงินปันผล ไม่จ่าย
อายุกองทุน ประมาณ 1 ปี นับแต่วันจดทะเบียน (โดยไมต่ำกว่า 11 เดือน และไม่เกิน 1 ปี 1 เดือน)

ผู้จัดการกองทุนรวม

นางสาวมยุรา ถิ่นชนาสาร วันที่จดทะเบียนกองทุน
นายวรุณ บุญรำลึกถนอม วันที่จดทะเบียนกองทุน

ดัชนีชี้วัด

ไม่มี เนื่องจากกองทุนไม่สามารถวัดผลการดำเนินงานได้เพราะอัตราผลตอบแทนของกองทุนขึ้นอยู่กับเงื่อนไขการจ่ายผลตอบแทนของสัญญาออปชั่นซึ่งเป็นลักษณะเฉพาะเจาะจงที่สร้างขึ้นสำหรับกองทุนนี้โดยเฉพาะ

คำเตือน

- การลงทุนในกองทุนรวมไม่ใช่การฝากเงิน
- ผลการดำเนินงานในอดีตของกองทุนรวม มิได้เป็นสิ่งยืนยันถึงผลการดำเนินงานในอนาคต

การเข้าร่วมต่อต้านทุจริต

ได้รับการรับรองจาก CAC



การซื้อขายหน่วยลงทุน	การขายคืนหน่วยลงทุน
วันทำการซื้อ: เสนอขายครั้งเดียวในช่วงเปิดเสนอขาย IPO	วันทำการขายคืน: รับซื้อคืนหน่วยลงทุนโดยอัตโนมัติ ณ วันครบอายุโครงการ
เวลาทำการ: เปิดทำการ ถึง 15.30 น.	การขายคืนขั้นต่ำ: ไม่กำหนด
SCB EASY NET / SCB EASY APP ถึง 16.00 น.	ยอดคงเหลือขั้นต่ำ: ไม่กำหนด
การซื้อครั้งแรกขั้นต่ำ: 500,000 บาท	ระยะเวลาการรับเงินค้ำขายคืน:
การซื้อครั้งถัดไปขั้นต่ำ: ไม่กำหนด	ภายใน 5 วันทำการถัดจากวันทำการขายคืนอัตโนมัติ (ปัจจุบัน ณ วันครบอายุโครงการบริษัทจัดการจะนำเงินลงทุนคงเหลือทั้งหมดไปลงทุนต่อยังกองทุนเปิดไทยพาณิชย์ตราสารหนี้ระยะสั้น (SCBSFF) หรือกองทุนรวมตลาดเงินอื่นที่อยู่ภายใต้การบริหารของบริษัทจัดการ)

ข้อมูลเชิงสถิติ	
Maximum Drawdown	-
Recovering Period	-
FX Hedging	-
อัตราส่วนหมุนเวียนการลงทุน	-
Sharpe ratio	-
Alpha	-
Beta	-
Tracking Error	-

ค่าธรรมเนียมที่เรียกเก็บจากกองทุนรวม (% ต่อปีของมูลค่าจดทะเบียนกองทุนรวม รวม VAT)		
ค่าธรรมเนียม	สูงสุดไม่เกิน	เก็บจริง
การจัดการ	2.14	0.42
รวมค่าใช้จ่าย	2.79	0.48

การจัดสรรการลงทุนในต่างประเทศ*		
	ประเทศ	% NAV
	กาตาร์	49.00
	สิงคโปร์	19.00
	จีน	11.50

หมายเหตุ:

- อัตราค่าธรรมเนียมการจัดการที่เปิดเผยเป็นอัตราประมาณการ ซึ่งบริษัทจัดการจะแจ้งอัตราเรียกเก็บจริงให้ทราบหลังจากที่นักลงทุนเรียบร้อยแล้ว ทั้งนี้ ในกรณีที่อัตราผลตอบแทนที่กองทุนได้รับหลังหักค่าใช้จ่ายสูงกว่าอัตราผลตอบแทนโดยเฉลี่ยต่อปีที่ได้แจ้งไว้ตอนเสนอขายหน่วยลงทุนครั้งแรก บริษัทจัดการขอสงวนสิทธิ์เรียกเก็บค่าธรรมเนียมการจัดการเพิ่มเติม โดยจะไม่เกินเพดานอัตราค่าธรรมเนียมการจัดการที่ระบุไว้ในหนังสือชวนเสนอขายหน่วยลงทุน
- บริษัทจัดการอาจพิจารณาเปลี่ยนแปลงค่าธรรมเนียมที่เรียกเก็บจริงเพื่อให้สอดคล้องกับกลยุทธ์หรือค่าใช้จ่ายในการบริหารจัดการ

* เป็นข้อมูลประมาณการอาจเปลี่ยนแปลงได้

ค่าธรรมเนียมที่เรียกเก็บจากผู้ถือหน่วย (% ของมูลค่าซื้อขาย รวม VAT)		
ค่าธรรมเนียม	สูงสุดไม่เกิน	เก็บจริง
การขาย	ไม่มี	ไม่มี
การรับซื้อคืน	ไม่มี	ไม่มี
การสับเปลี่ยนหน่วยลงทุนเข้า	ไม่มี	ไม่มี
การสับเปลี่ยนหน่วยลงทุนออก	ไม่มี	ไม่มี
การโอนหน่วย	10 บาท ต่อ 1,000 หน่วยลงทุน	10 บาท ต่อ 1,000 หน่วยลงทุน

สัดส่วนประเภททรัพย์สินที่ลงทุน*		ทรัพย์สินที่ลงทุน 5 อันดับแรก*	
ประเภททรัพย์สิน	% NAV	ชื่อทรัพย์สิน	% NAV
เงินฝาก	60.50	เงินฝาก ธ. Qatar National Bank (QNB) - กาตาร์	19.00
บัตรเงินฝาก	19.00	เงินฝาก ธ. Doha Bank (DOHA) - กาตาร์	19.00
หุ้นกู้	19.00	บัตรเงินฝาก The Saudi National Bank, Singapore Branch	19.00
สัญญาซื้อขายล่วงหน้า (Option)	1.50	หุ้นกู้ของ บริษัท ทรู มูฟ เอช ยูนิเวอร์แซล คอมมิวนิเคชั่น จำกัด - ไทย	19.00
		เงินฝาก ธ. China Construction Bank (CCB) - จีน	11.50

* เป็นข้อมูลประมาณการอาจเปลี่ยนแปลงได้

* เป็นข้อมูลประมาณการอาจเปลี่ยนแปลงได้

ประมาณการผลตอบแทนตราสารที่กองทุนค่าความลงทุน

ตราสารที่กองทุนค่าความลงทุน	อันดับความน่าเชื่อถือระยะยาว ของผู้ออกตราสาร	สัดส่วนการลงทุน ณ วันจดทะเบียน	ผลตอบแทน จากตราสารต่อปี (THB)	ประมาณการ การได้รับเงินต้น + ผลตอบแทน ณ วันครบอายุโครงการ
ส่วนที่ 1				
เงินฝาก ธ. Qatar National Bank (QNB) - กาตาร์	A (FITCH International)	19.00%	2.10%	19.40%
เงินฝาก ธ. Doha Bank (DOHA) - กาตาร์	A- (FITCH International)	19.00%	2.10%	19.40%
เงินฝาก ธ. China Construction Bank (CCB) - จีน	A (FITCH International)	11.50%	1.70%	11.70%
บัตรเงินฝาก The Saudi National Bank, Singapore Branch	A- (FITCH International)	19.00%	1.90%	19.36%
เงินฝาก ธ. Commercial Bank of Qatar (CBQ) - กาตาร์	A- (FITCH International)	11.00%	1.70%	11.19%
หุ้นกู้ของ บริษัท ทู มูฟ เอช ยูนิเวอร์แซล คอมมิวนิเคชั่น จำกัด - ไทย	BBB+ (TRIS)	19.00%	2.30%	19.44%
รวม (เฉพาะตราสารนี้)		98.50%		100.48%
หักค่าใช้จ่าย (โดยประมาณ)*				0.48%
เงินต้น+ผลตอบแทนโดยประมาณ ตามระยะเวลาการลงทุนประมาณ 1 ปี				100.00%
ส่วนที่ 2				
อปชัน (Option) ที่มีสินทรัพย์อ้างอิงเป็น SET50 Index		1.50%		

- บริษัทจัดการจะใช้ดุลพินิจในการเปลี่ยนแปลงทรัพย์สินที่ลงทุนหรือสัดส่วนการลงทุนได้ต่อเมื่อเป็นการดำเนินการภายใต้สถานการณ์ที่จำเป็นและสมควรเพื่อรักษาผลประโยชน์ของผู้ลงทุนเป็นสำคัญ โดยไม่ทำให้ความเสียหายของทรัพย์สินที่ลงทุนเปลี่ยนแปลงไปอย่างมีนัยสำคัญ

- หากไม่สามารถลงทุนให้เป็นไปตามที่กำหนดไว้ เนื่องจากสภาวะตลาดมีการเปลี่ยนแปลงไป ผู้ลงทุนอาจไม่ได้รับผลตอบแทนตามที่ประมาณการไว้

- ตราสารที่กองทุนพิจารณาลงทุนได้ผ่านขั้นตอนการวิเคราะห์ความเสี่ยงด้านความน่าเชื่อถือของผู้ออกตราสาร (Credit Risk) แล้ว แต่อาจยังมีความเสี่ยงที่เกิดขึ้นจากการเปลี่ยนแปลงของเหตุการณ์ไม่คาดคิดที่มีนัยสำคัญต่อนโยบายในการดำเนินงานของผู้ออกตราสารนี้ (Event risk) อยู่

- บริษัทขอสงวนสิทธิในการปิดขายหน่วยลงทุนก่อนระยะเวลาที่กำหนดได้ ในกรณีที่มียอดจำหน่ายหน่วยลงทุนเท่ากับหรือมากกว่าจำนวนเงินลงทุนโครงการ

* ค่าใช้จ่ายที่กองทุนเรียกเก็บอาจเปลี่ยนแปลงตามความเหมาะสม โดยเก็บในอัตราไม่เกินจากที่ระบุไว้ในหนังสือชี้ชวนเสนอขายหน่วยลงทุน ซึ่งในช่วงระยะเวลาอายุโครงการ บริษัทจัดการอาจปรับเพิ่มหรือลดค่าธรรมเนียมการจัดการที่เรียกเก็บจริงได้ ในกรณีที่อัตราผลตอบแทนที่กองทุนได้รับหลังหักค่าใช้จ่ายสูงกว่าอัตราผลตอบแทนโดยเฉลี่ยต่อปีที่ได้แจ้งไว้ตอนเสนอขายหน่วยลงทุน บริษัทจัดการขอสงวนสิทธิเรียกเก็บค่าธรรมเนียมการจัดการเพิ่มเติม โดยจะไม่เกินเพดานอัตราค่าธรรมเนียมการจัดการที่ระบุไว้ในหนังสือชี้ชวนเสนอขายหน่วยลงทุน

เงื่อนไขการจ่ายผลตอบแทนจากการลงทุนในสัญญาอปชัน (Option) (ก่อนหักค่าใช้จ่าย)

- ดัชนีอ้างอิง คือ SET50 index
- ค่าการเปลี่ยนแปลงของดัชนีอ้างอิง = ค่าสัมบูรณ์ของ (ระดับของดัชนีอ้างอิง ณ วันพิจารณาดัชนีอ้างอิง / ระดับของดัชนีอ้างอิง ณ วันเริ่มต้นสัญญา) - 1
- PR คือ อัตราส่วนรวม (Participation Rate) ของดัชนีอ้างอิงจากการลงทุนในสัญญาอปชัน = 50%
- Rebate Rate = 0.25%
- Knock out level = 10%

วันเริ่มต้นสัญญา คือ วันที่กองทุนเริ่มลงทุนในสัญญาอปชัน

วันพิจารณาดัชนีอ้างอิง คือ วันที่กองทุนพิจารณาระดับของดัชนีอ้างอิงเพื่อนำมาคำนวณผลตอบแทนจากการลงทุนในสัญญาอปชัน โดยจะสิ้นสุดประมาณ 2-10 วันก่อนวันครบอายุกองทุน อัตราส่วนรวม (Participation Rate) ผลตอบแทนชดเชย (Rebate Rate) หรือ Knock out level อาจมีการเปลี่ยนแปลงได้ หากสภาวะตลาดมีการเปลี่ยนแปลงหรือเป็นไปตามดุลพินิจของผู้จัดการกองทุนแต่จะไม่ต่ำกว่าอัตราที่กำหนดไว้ในโครงการ โดยจะแจ้งให้ผู้ถือหน่วยลงทุนทราบทางเว็บไซต์ของบริษัทจัดการ

รายละเอียดการคำนวณผลตอบแทนจากการลงทุนทั้งหมด

	เงื่อนไข	เงินต้นและผลตอบแทนที่คาดว่าจะได้รับ ณ วันครบอายุโครงการ
กรณีที่ 1	ค่าการเปลี่ยนแปลงของดัชนีอ้างอิง ณ วันพิจารณาดัชนีอ้างอิง $\geq -10\%$ แต่ $\leq 10\%$ ของระดับดัชนีอ้างอิง ณ วันเริ่มต้นสัญญา	ได้รับผลตอบแทนจากการลงทุนในตราสารนี้ เงินฝากและตราสารทางการเงิน + ผลตอบแทนจากการลงทุนในสัญญาอปชัน <u>ผลตอบแทนจากการลงทุนในสัญญาอปชัน</u> = (PR x ค่าการเปลี่ยนแปลงของดัชนีอ้างอิง) x มูลค่าตามขนาดของสัญญาอปชัน
กรณีที่ 2	1) ค่าการเปลี่ยนแปลงของดัชนีอ้างอิง ณ วันพิจารณาดัชนีอ้างอิง $< -10\%$ ของระดับดัชนีอ้างอิง ณ วันเริ่มต้นสัญญา หรือ 2) ค่าการเปลี่ยนแปลงของดัชนีอ้างอิง ณ วันทำการใดทำการหนึ่งของดัชนีอ้างอิงตลอดอายุโครงการจนถึงวันพิจารณาดัชนีอ้างอิง $< -10\%$ ของระดับดัชนีอ้างอิง ณ วันเริ่มต้นสัญญา (กองทุนจะไม่นำค่าการเปลี่ยนแปลงของดัชนีอ้างอิงหลังจากวันทำการดังกล่าวมาพิจารณาอีก) หรือ 3) ค่าการเปลี่ยนแปลงของดัชนีอ้างอิง ณ วันพิจารณาดัชนีอ้างอิง $> 10\%$ ของระดับดัชนีอ้างอิง ณ วันเริ่มต้นสัญญา หรือ	ได้รับผลตอบแทนจากการลงทุนในตราสารนี้ เงินฝากและตราสารทางการเงิน + ผลตอบแทนชดเชยจากการลงทุนในสัญญาอปชัน <u>ผลตอบแทนชดเชยจากการลงทุนในสัญญาอปชัน</u> = Rebate Rate x มูลค่าตามขนาดของสัญญาอปชัน

	เงื่อนไข	เงินทุนและผลตอบแทนที่คาดว่าจะได้รับ ณ วันครบอายุโครงการ
กรณีที่ 2	4) ค่าการเปลี่ยนแปลงของดัชนีอ้างอิง ณ วันทำการใดทำการหนึ่งของดัชนีอ้างอิงตลอดอายุโครงการจนถึงวันพิจารณาดัชนีอ้างอิง > 10% ของระดับดัชนีอ้างอิง ณ วันเริ่มต้นสัญญา (กองทุนจะไม่นำค่าการเปลี่ยนแปลงของดัชนีอ้างอิงหลังจากวันทำการดังกล่าวมาพิจารณาอีก)	

ในการพิจารณาว่าเข้าเงื่อนไขการได้รับผลตอบแทนตามกรณีใด กองทุนจะพิจารณาค่าการเปลี่ยนแปลงของดัชนีอ้างอิงทุกสิ้นวันทำการของดัชนีอ้างอิง

ตัวอย่างการได้รับเงินทุนและผลตอบแทนจากการลงทุน

สมมติฐาน

- เงินลงทุนทั้งหมด 1,000,000 บาท แบ่งสัดส่วนการลงทุนดังนี้

ประเภทหลักทรัพย์/ทรัพย์สิน	สัดส่วนการลงทุน	อัตราผลตอบแทน ณ วันครบอายุโครงการ (ประมาณ 1 ปี)	เงินทุนและผลตอบแทนที่คาดว่าจะได้รับ (ต่อปี)
ส่วนที่ 1 : ตราสารหนี้ เงินฝากและตราสารทางการเงิน	98.50%	ประมาณ 1.98%	100.48%
หักค่าใช้จ่ายโดยประมาณ			0.48%
เงินทุนและผลตอบแทนจากการลงทุนในส่วนที่ 1 หลังหักค่าใช้จ่ายของกองทุน โดยประมาณ			100.00%
ส่วนที่ 2 : สัญญาออพชั่น	1.50%	ตัวอย่างผลตอบแทนจากสัญญาออพชั่นปรากฏตามตารางด้านล่าง	

- ระดับของดัชนีอ้างอิง ดังนี้

	ระดับของดัชนีอ้างอิง ณ วันที่เริ่มต้นสัญญา	ระดับต่ำสุดของดัชนีอ้างอิงระหว่างอายุโครงการ	ระดับสูงสุดของดัชนีอ้างอิงระหว่างอายุโครงการ	ระดับของดัชนีอ้างอิง ณ วันพิจารณาดัชนีอ้างอิง
กรณีที่ 1	1,000	≥ 900	$\leq 1,100$	1,050
กรณีที่ 2				
1)	1,000	≥ 900	$\leq 1,100$	800
2)	1,000	< 900	$\leq 1,100$	ไม่นำมาพิจารณา
3)	1,000	≥ 900	$\leq 1,100$	1,160
4)	1,000	≥ 900	$> 1,100$	ไม่นำมาพิจารณา

กรณีที่ 1 ค่าการเปลี่ยนแปลงของดัชนีอ้างอิง ณ วันพิจารณาดัชนีอ้างอิง $\geq -10\%$ แต่ $\leq 10\%$ ของระดับดัชนีอ้างอิง ณ วันเริ่มต้นสัญญา ดังนี้

เงินทุน และ/หรือผลตอบแทน		รวมเงินทุนและผลตอบแทนทั้งหมดที่คาดว่าจะได้รับเมื่อครบอายุโครงการ
ส่วนที่ 1 ตราสารหนี้ เงินฝากและตราสารทางการเงิน	ส่วนที่ 2 สัญญาออพชั่น	
1,000,000 บาท	ได้รับผลตอบแทนจากการลงทุนในสัญญาออพชั่น 25,000 บาท (คิดเป็น 2.50% ต่อปี) คำนวณจาก 1. ค่าการเปลี่ยนแปลงของดัชนีอ้างอิง $(1,050/1,000) - 1 = 0.05$ 2. ผลตอบแทน $(50\% \times 0.05) \times 1,000,000 = 25,000$ บาท	$1,000,000 + 25,000 = 1,025,000$ บาท (คิดเป็น 2.50% ต่อปี)

กรณีที่ 2 ค่าการเปลี่ยนแปลงของดัชนีอ้างอิง $< -10\%$ หรือ $> 10\%$ ของระดับดัชนีอ้างอิง ณ วันเริ่มต้นสัญญา ดังนี้

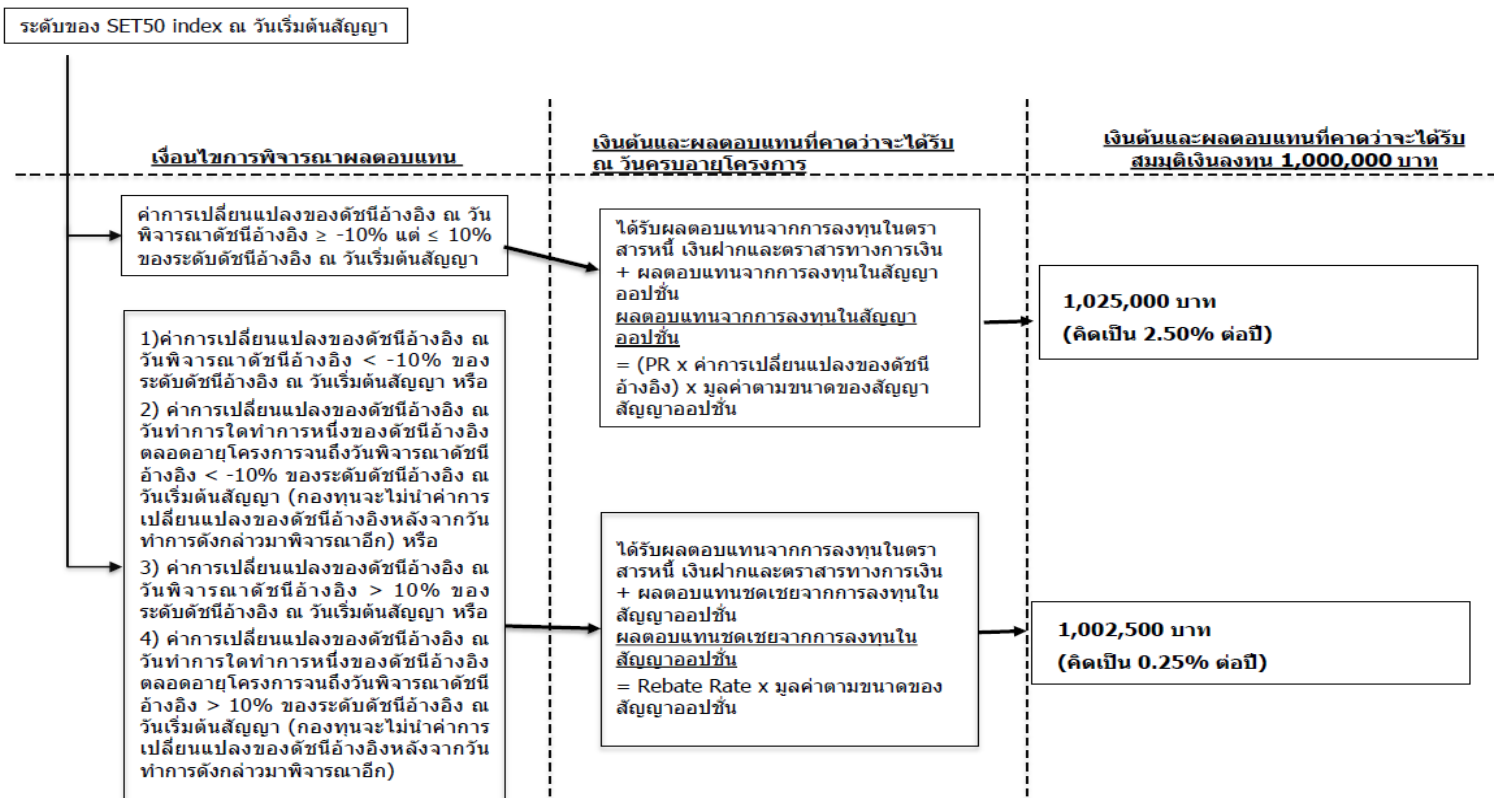
- 1) ค่าการเปลี่ยนแปลงของดัชนีอ้างอิง ณ วันพิจารณาดัชนีอ้างอิง $< -10\%$ ของระดับดัชนีอ้างอิง ณ วันเริ่มต้นสัญญา หรือ
- 2) ค่าการเปลี่ยนแปลงของดัชนีอ้างอิง ณ วันทำการใดทำการหนึ่งของดัชนีอ้างอิงตลอดอายุโครงการจนถึงวันพิจารณาดัชนีอ้างอิง $< -10\%$ ของระดับดัชนีอ้างอิง ณ วันเริ่มต้นสัญญา หรือ
- 3) ค่าการเปลี่ยนแปลงของดัชนีอ้างอิง ณ วันพิจารณาดัชนีอ้างอิง $> 10\%$ ของระดับดัชนีอ้างอิง ณ วันเริ่มต้นสัญญา หรือ
- 4) ค่าการเปลี่ยนแปลงของดัชนีอ้างอิง ณ วันทำการใดทำการหนึ่งของดัชนีอ้างอิงตลอดอายุโครงการจนถึงวันพิจารณาดัชนีอ้างอิง $> 10\%$ ของระดับดัชนีอ้างอิง ณ วันเริ่มต้นสัญญา

เงินทุน และ/หรือผลตอบแทน		รวมเงินทุนและผลตอบแทนทั้งหมดที่คาดว่าจะได้รับเมื่อครบอายุโครงการ
ส่วนที่ 1 ตราสารหนี้ เงินฝากและตราสารทางการเงิน	ส่วนที่ 2 สัญญาออพชั่น	
1,000,000 บาท	ได้รับผลตอบแทนจากการลงทุนในสัญญาออพชั่น 2,500 บาท (คิดเป็น 0.25% ต่อปี) คำนวณจาก 1. ผลตอบแทนชัดเจน $0.25\% \times 1,000,000 = 2,500$ บาท	$1,000,000 + 2,500 = 1,002,500$ บาท (คิดเป็น 0.25% ต่อปี)

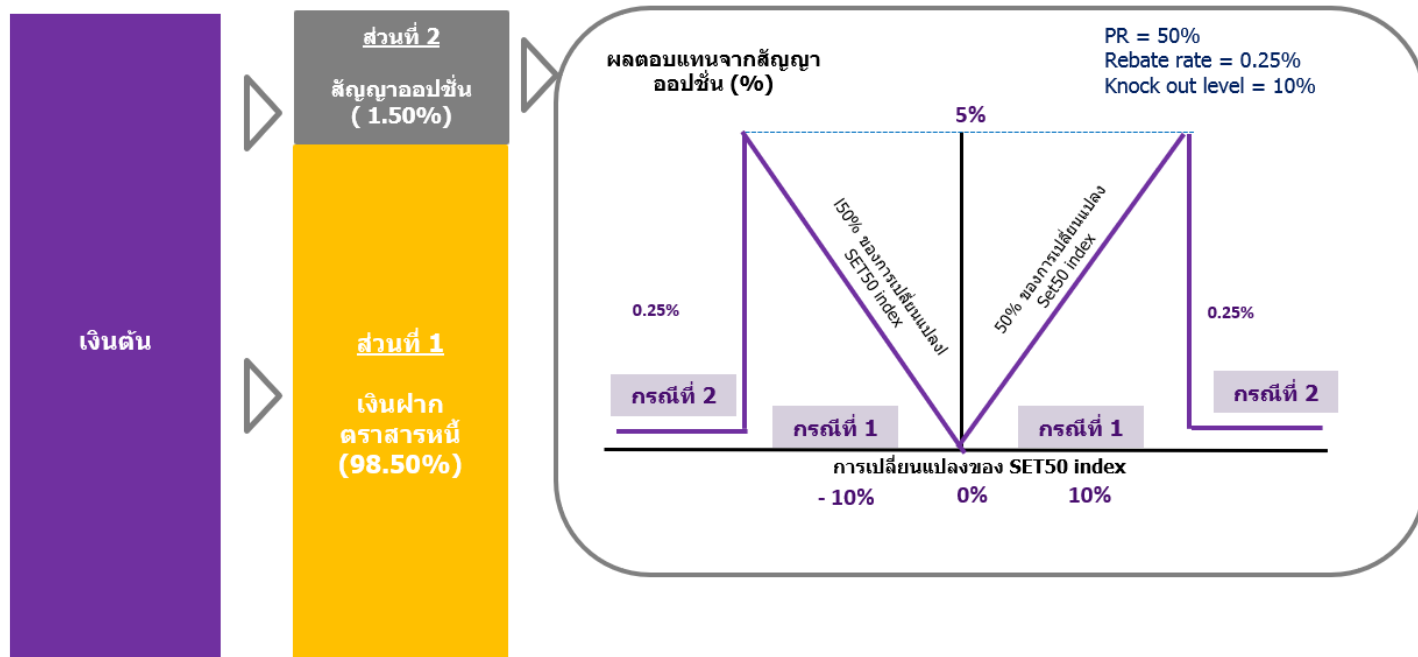
สรุปผลตอบแทนจากการลงทุนในสัญญาออพชั่น

กรณี	เงื่อนไขและผลตอบแทน	ส่วนที่ 1 ตราสารหนี้ เงินฝากและ ตราสารทางการเงิน (บาท)	ส่วนที่ 2 สัญญาออพชั่น (บาท)	รวมเงินต้นและผลตอบแทนทั้งหมดที่ คาดว่าจะได้รับเมื่อครบอายุโครงการ (บาท)
1	เงื่อนไข : ค่าการเปลี่ยนแปลงของดัชนีอ้างอิง ณ วันพิจารณาดัชนีอ้างอิง $\geq -10\%$ แต่ $\leq 10\%$ ของระดับดัชนีอ้างอิง ณ วันเริ่มต้นสัญญา ผลตอบแทน : (PR x ค่าการเปลี่ยนแปลงของดัชนีอ้างอิง) x มูลค่าตามขนาดของสัญญาออพชั่น	1,000,000	25,000 (คิดเป็น 2.50% ต่อปี)	1,025,000 (คิดเป็น 2.50% ต่อปี)
2	เงื่อนไข : 1) ค่าการเปลี่ยนแปลงของดัชนีอ้างอิง ณ วันพิจารณาดัชนีอ้างอิง $< -10\%$ ของระดับดัชนีอ้างอิง ณ วันเริ่มต้นสัญญา หรือ 2) ค่าการเปลี่ยนแปลงของดัชนีอ้างอิง ณ วันทำการใดทำการหนึ่งของดัชนีอ้างอิง ตลอดอายุโครงการจนถึงวันพิจารณาดัชนีอ้างอิง $< -10\%$ ของระดับดัชนีอ้างอิง ณ วันเริ่มต้นสัญญา หรือ 3) ค่าการเปลี่ยนแปลงของดัชนีอ้างอิง ณ วันพิจารณาดัชนีอ้างอิง $> 10\%$ ของระดับดัชนีอ้างอิง ณ วันเริ่มต้นสัญญา หรือ 4) ค่าการเปลี่ยนแปลงของดัชนีอ้างอิง ณ วันทำการใดทำการหนึ่งของดัชนีอ้างอิงตลอดอายุโครงการจนถึงวันพิจารณาดัชนีอ้างอิง $> 10\%$ ของระดับดัชนีอ้างอิง ณ วันเริ่มต้นสัญญา ผลตอบแทน : Rebate Rate x มูลค่าตามขนาดของสัญญาออพชั่น	1,000,000	2,500 (คิดเป็น 0.25% ต่อปี)	1,002,500 (คิดเป็น 0.25% ต่อปี)

ตัวอย่างแผนภาพของรูปแบบการจ่ายเงินต้นและผลตอบแทน



โครงสร้างการลงทุน



เหตุการณ์ที่ส่งผลกระทบต่อการลงทุน

กองทุนสงวนสิทธิที่จะนำเงินส่วนที่ลงทุนในสัญญาออปชั่นไปลงทุนในทรัพย์สินอื่นที่ใกล้เคียงหรือปรับเงื่อนไขการจ่ายผลตอบแทนหากเกิดเหตุการณ์ใดเหตุการณ์หนึ่ง ตามดุลยพินิจของผู้จัดการกองทุนจนครบอายุกองทุน โดยคำนึงถึงผลประโยชน์สูงสุดของผู้ถือหน่วยลงทุน ซึ่งผลตอบแทนอาจเปลี่ยนแปลงจากที่กำหนดไว้ ในกรณีที่เกิดเหตุการณ์ใดเหตุการณ์หนึ่งต่อดัชนีอ้างอิงดังต่อไปนี้:

1. การยกเลิกการคำนวณหรือประกาศราคาดัชนีอ้างอิง
2. ไม่สามารถประกาศราคาดัชนีอ้างอิงอย่างเป็นทางการได้
3. การเปลี่ยนแปลงกฎระเบียบหรือสิ่งอื่นใดที่ส่งผลกระทบต่อดัชนีอ้างอิง สัญญาออปชั่นหรือกองทุน
4. มีเหตุการณ์ใด ๆ ที่ทำให้ผู้ออกสัญญาออปชั่นที่มีการจ่ายผลตอบแทนอ้างอิงกับราคาของดัชนีอ้างอิงไม่สามารถป้องกันความเสี่ยงจากการเปลี่ยนแปลงของราคาดัชนีอ้างอิงได้ โดยผู้ออกสัญญาออปชั่นได้ใช้ความพยายามอย่างถึงที่สุดในการแก้ไขปัญหาแล้ว แต่อย่างไรก็ตามผู้ออกสัญญาออปชั่นยังคงได้รับผลกระทบดังต่อไปนี้
 - a. ไม่สามารถหา สร้าง สร้างใหม่ ทดแทน ถือครอง ชกเลิก หรือขายธุรกรรมหรือทรัพย์สินเพื่อป้องกันความเสี่ยงด้านราคาตามเงื่อนไขและข้อผูกพันที่เกี่ยวข้องกับสัญญาออปชั่นนั้น หรือ
 - b. ไม่สามารถขายหรือไม่ได้รับการชำระเงินคืนจากการขายธุรกรรมหรือทรัพย์สินที่ลงทุน
5. คู่สัญญาออปชั่นที่มีการจ่ายผลตอบแทนอ้างอิงกับดัชนีอ้างอิง มีต้นทุนในการป้องกันความเสี่ยงเพิ่มขึ้น เช่น จากการเพิ่มขึ้นของอัตราความเสี่ยงภาษีอากร ค่าใช้จ่าย และค่าธรรมเนียมต่างๆ

ข้อมูลสำคัญเกี่ยวกับดัชนีอ้างอิง

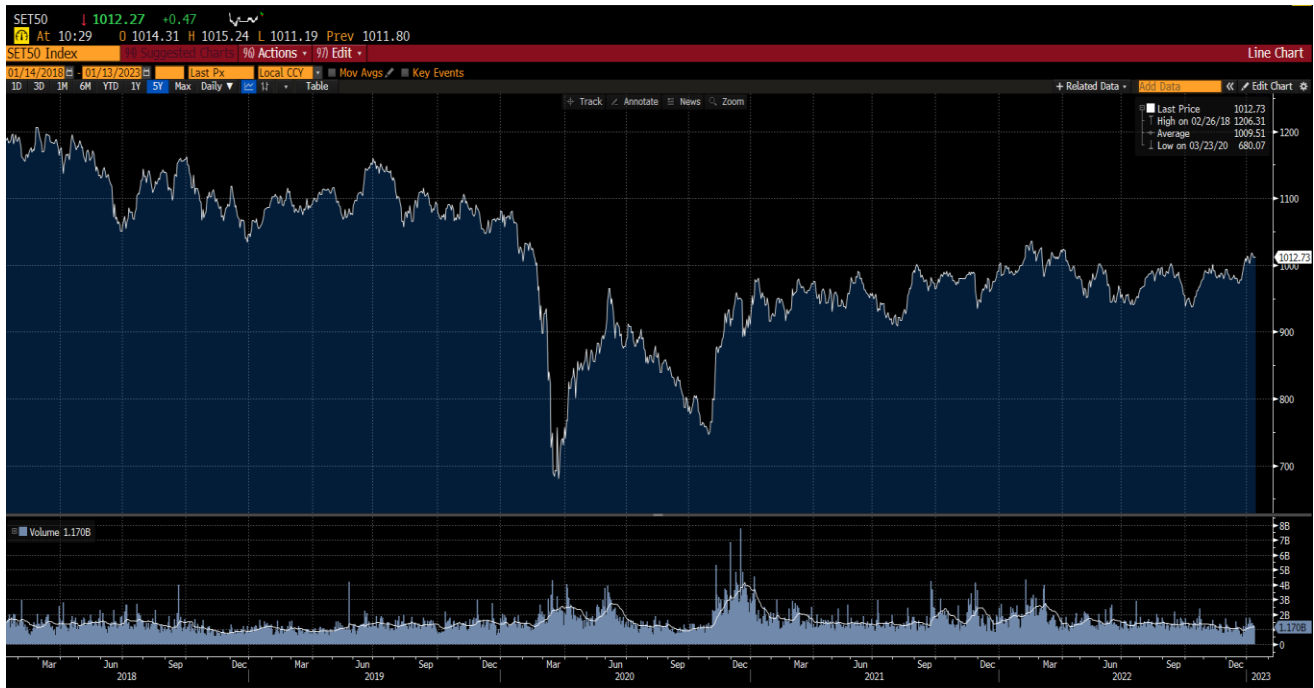
ดัชนี SET50 เป็นดัชนีราคาหุ้นที่แสดงระดับและความเคลื่อนไหวของราคาหุ้นสามัญ 50 หลักทรัพย์ ที่มีมูลค่าตามราคาตลาดสูง และการซื้อขายมีสภาพคล่องอย่างสม่ำเสมอ โดยจะมีการพิจารณาเลือกหุ้นเพื่อใช้ในการคำนวณดัชนีทุกๆ 6 เดือน

SET50 index เป็นดัชนีประเภท composite index จำนวนแบบถ่วงน้ำหนักด้วยมูลค่าหลักทรัพย์ตามราคาตลาด (Market Capitalization Weight) ดัชนีไม่ได้กำหนดน้ำหนักขององค์ประกอบแต่ละตัว ≤ 20% ของน้ำหนักทั้งหมด ตามประกาศ ทน. 87/2558 ภาคผนวก 3 แดงจากข้อมูลย้อนหลังตั้งแต่ปี 2562 ใน www.set.or.th องค์ประกอบที่มีน้ำหนักสูงสุดได้แก่ PTT = 11.82% (ณ เดือนมกราคม 2562) และในปัจจุบันองค์ประกอบที่มีน้ำหนักสูงสุดได้แก่ AOT = 7.98% (ณ เดือนธันวาคม 2565)

ดัชนีได้รับการพัฒนาโดยตลาดหลักทรัพย์แห่งประเทศไทยซึ่งไม่ได้มีความเกี่ยวข้องกับบริษัทจัดการจึงทำหน้าที่ได้อย่างอิสระจากบริษัทจัดการ

ผู้ถือหน่วยลงทุนสามารถเข้าถึงข้อมูลดัชนี SET 50 (SET50 Index) เพื่อศึกษาข้อมูลเพิ่มเติมได้ที่ www.set.or.th

กราฟแสดงการเปลี่ยนแปลงของดัชนี SET50 ในช่วงระยะเวลา 5 ปีย้อนหลัง



* ที่มา: Bloomberg ข้อมูลย้อนหลัง 5 ปี ตั้งแต่วันที่ 14 มกราคม 2561 – 13 มกราคม 2566

** ผลการดำเนินงานในอดีตมิได้เป็นสิ่งยืนยันถึงผลการดำเนินงานในอนาคต

ข้อมูลอื่น

-

คำอธิบาย

Maximum Drawdown เปรอ์เซ็นต์ผลขาดทุนสูงสุดของกองทุนรวมในระยะเวลา 5 ปีย้อนหลัง (หรือตั้งแต่จัดตั้งกองทุนกรณีที่ยังไม่ครบ 5 ปี) โดยวัดจากระดับ NAV ต่อหน่วยที่จุดสูงสุด ไปจนถึงจุดต่ำสุดในช่วงที่ NAV ต่อหน่วยปรับตัวลดลง ค่า Maximum Drawdown เป็นข้อมูลที่ช่วยให้ทราบถึงความเสี่ยงที่อาจจะขาดทุนจากการลงทุนในกองทุนรวม

Recovering Period ระยะเวลาการฟื้นตัว เพื่อเป็นข้อมูลให้ผู้ลงทุนทราบถึงระยะเวลาตั้งแต่การขาดทุนสูงสุดจนถึงระยะเวลาที่เงินกลับมาที่เงินลงทุนเริ่มต้นใช้ระยะเวลาสั้นเท่าใด

FX Hedging เปรอ์เซ็นต์ของการลงทุนในสกุลเงินต่างประเทศที่มีการป้องกันความเสี่ยงจากอัตราแลกเปลี่ยน

อัตราส่วนหมุนเวียนการลงทุน (Portfolio Turnover) ความถี่ของการซื้อขายหลักทรัพย์ในพอร์ตของกองทุนรวมในช่วงเวลาใดช่วงเวลาหนึ่ง โดยคำนวณจากมูลค่าที่ต่ำกว่าระหว่างผลรวมของมูลค่าการซื้อขายหลักทรัพย์กับผลรวมของมูลค่าการขายหลักทรัพย์ของกองทุนรวมในรอบระยะเวลา 1 ปีหารด้วยมูลค่า NAV ของกองทุนรวมเฉลี่ยในรอบระยะเวลาเดียวกัน กองทุนรวมที่มีค่า Portfolio Turnover สูง บ่งชี้ถึงการซื้อขายหลักทรัพย์บ่อยครั้งของผู้จัดการกองทุนและทำให้มีต้นทุนการซื้อขายหลักทรัพย์ที่สูง จึงต้องพิจารณาเปรียบเทียบกับผลการดำเนินงานของกองทุนรวมเพื่อประเมินความคุ้มค่าของการซื้อขายหลักทรัพย์ดังกล่าว

Sharpe Ratio อัตราส่วนระหว่างผลตอบแทนส่วนเพิ่มของกองทุนรวมเปรียบเทียบกับความเสี่ยงจากการลงทุน โดยคำนวณจากผลต่างระหว่างอัตราผลตอบแทนของกองทุนรวมกับอัตราผลตอบแทนที่ปราศจากความเสี่ยง (risk-free rate) เปรียบเทียบกับค่าเบี่ยงเบนมาตรฐาน (standard deviation) ของกองทุนรวม ค่า Sharpe Ratio สะท้อนถึงอัตราผลตอบแทนที่กองทุนรวมควรได้รับเพิ่มขึ้นเพื่อชดเชยกับความเสี่ยงที่กองทุนรวมรับมา โดยกองทุนรวมที่มีค่า Sharpe Ratio สูงกว่าจะเป็นกองทุนรวมที่มีประสิทธิภาพในการบริหารจัดการลงทุนที่ดีกว่า เนื่องจากได้รับผลตอบแทนส่วนเพิ่มที่สูงกว่าภายใต้ระดับความเสี่ยงเดียวกัน

Alpha ผลตอบแทนส่วนเกินของกองทุนรวมเมื่อเปรียบเทียบกับดัชนีชี้วัด (benchmark) โดยค่า Alpha ที่สูง หมายถึง กองทุนรวมสามารถสร้างผลตอบแทนได้สูงกว่าดัชนีชี้วัด ซึ่งเป็นผลจากประสิทธิภาพของผู้จัดการกองทุนรวมในการคัดเลือกหรือหาจังหวะเข้าลงทุนในหลักทรัพย์ได้อย่างเหมาะสม

Beta ระดับและทิศทางการเปลี่ยนแปลงของอัตราผลตอบแทนของหลักทรัพย์ในพอร์ตการลงทุน โดยเปรียบเทียบกับอัตราผลตอบแทนที่เปลี่ยนแปลงของตลาด Beta น้อยกว่า 1 แสดงว่า หลักทรัพย์ในพอร์ตการลงทุนมีการเปลี่ยนแปลงของอัตราผลตอบแทนน้อยกว่าการเปลี่ยนแปลงของอัตราผลตอบแทนของกลุ่มหลักทรัพย์ของตลาด Beta มากกว่า 1 แสดงว่า หลักทรัพย์ในพอร์ตการลงทุนมีการเปลี่ยนแปลงของอัตราผลตอบแทนมากกว่าการเปลี่ยนแปลงของอัตราผลตอบแทนของกลุ่มหลักทรัพย์ของตลาด

Tracking Error อัตราผลตอบแทนของกองทุนรวมมีประสิทธิภาพในการเลียนแบบดัชนีชี้วัด โดยหาก Tracking Error ต่ำ หมายถึงกองทุนรวมมีประสิทธิภาพในการสร้างผลตอบแทนให้ใกล้เคียงกับดัชนีชี้วัด กองทุนรวมที่มีค่า Tracking Error สูง จะมีอัตราผลตอบแทนโดยเฉลี่ยห่างจากดัชนีชี้วัดมากขึ้น

Yield to Maturity อัตราผลตอบแทนจากการลงทุนในตราสารหนี้โดยถือจนครบกำหนดอายุ ซึ่งคำนวณจากดอกเบี้ยที่จะได้รับในอนาคตตลอดอายุตราสารและเงินต้นที่จะได้รับคืนนำมาคิดลดเป็นมูลค่าปัจจุบัน โดยใช้วัดอัตราผลตอบแทนของกองทุนรวมตราสารหนี้ คำนวณจากค่าเฉลี่ยถ่วงน้ำหนักของ Yield to Maturity ของตราสารหนี้แต่ละตัวที่กองทุนรวมมีการลงทุน และเนื่องจาก Yield to Maturity มีหน่วยมาตรฐานเป็นเปอร์เซ็นต์ต่อปี จึงสามารถนำไปใช้เปรียบเทียบอัตราผลตอบแทนระหว่างกองทุนรวมตราสารหนี้ที่มีนโยบายถือครองตราสารหนี้จนครบกำหนดอายุและมีลักษณะการลงทุนที่ใกล้เคียงกันได้

บริษัทหลักทรัพย์จัดการกองทุน ไทยพาณิชย์ จำกัด

โทรศัพท์: 0-2949-1500 หรือ 0-2777-7777 website: www.scbam.com

ที่อยู่: ชั้น 7 – 8 อาคาร 1 ไทยพาณิชย์ ปาร์ค พลาซ่า เลขที่ 18 ถนนรัชดาภิเษก

แขวงจตุจักร เขตจตุจักร กรุงเทพฯ 10900

กองทุนรวมที่มีความเสี่ยงสูงหรือซับซ้อน



กองทุนนี้เหมาะกับผู้ลงทุนที่สามารถรับความเสี่ยงได้สูงกว่าผู้ลงทุนทั่วไปและเสนอขายเฉพาะผู้มีเงินลงทุนสูงเท่านั้น ลงทุนขั้นต่ำ 500,000 บาท โดยกองทุนจะลงทุนในตราสารหนี้ และ/หรือเงินฝากและ/หรือตราสารทางการเงินที่เสนอขายในต่างประเทศและ/หรือในประเทศ รวมกันทั้งสิ้นประมาณร้อยละ 98.50 ของ NAV และลงทุนประมาณร้อยละ 1.50 ของ NAV ในสัญญาซื้อขายล่วงหน้า (Derivatives) เช่น สัญญาออปชั่น (Option) ที่มีการจ่ายผลตอบแทนอ้างอิงกับดัชนี SET50 (SET50 Index)

กองทุนเปิดไทยพาณิชย์
Double Structured Complex
Return 1YF ห้ามขายผู้ลงทุนรายย่อย
 SCB Double Structured Complex
 Return 1YF Not for Retail Investors
 (SCBDSHARC1YF)

อายุโครงการประมาณ 1 ปี

“ผู้ลงทุนไม่สามารถขายคืนหน่วยลงทุนนี้ในช่วงเวลา 1 ปีได้ และกองทุนนี้ลงทุนกระจุกตัวในผู้ออก และในหมวดอุตสาหกรรมธนาคาร ดังนั้นหากมีปัจจัยลบที่ส่งผลกระทบต่อการลงทุนดังกล่าวผู้ลงทุนอาจสูญเสียเงินลงทุนจำนวนมาก”

บลจ. ไทยพาณิชย์
 SCB

ตราสารที่กองทุนคาดว่าจะลงทุน	อันดับความน่าเชื่อถือ ระยะเวลาของผู้ออก ตราสาร	สัดส่วน การลงทุน	ผลตอบแทน จากตราสารต่อปี (THB)	ประมาณการการได้รับ เงินต้น+ผลตอบแทน ณ วันครบอายุโครงการ
ส่วนที่ 1 ⁽²⁾				
เงินฝาก ธ. Qatar National Bank (QNB) - กาตาร์	A (FITCH International)	19.00%	2.10%	19.40%
เงินฝาก ธ. Doha Bank (DOHA) - กาตาร์	A- (FITCH International)	19.00%	2.10%	19.40%
เงินฝาก ธ. China Construction Bank (CCB) - จีน	A (FITCH International)	11.50%	1.70%	11.70%
บัตรเงินฝาก The Saudi National Bank, Singapore Branch	A- (FITCH International)	19.00%	1.90%	19.36%
เงินฝาก ธ. Commercial Bank of Qatar (CBQ) - กาตาร์	A- (FITCH International)	11.00%	1.70%	11.19%
หุ้นกู้ของ บริษัท ทู มูฟ เอช ยูนิเวอร์แซล คอมมิวนิเคชั่น จำกัด - ไทย	BBB+ (TRIS)	19.00%	2.30%	19.44%
รวม (เฉพาะตราสารหนี้)		98.50%		100.48%
หักค่าใช้จ่าย (โดยประมาณ) ⁽³⁾				0.48%
เงินต้น+ผลตอบแทนโดยประมาณตามระยะเวลาการลงทุนประมาณ 1 ปี				100.00%
ส่วนที่ 2				
ออปชั่น (Option) ที่มีดัชนีอ้างอิง เป็น SET50 Index		1.50%		

* กองทุนมีการลงทุนกระจุกตัวในผู้ออก (Issuer concentration) ในหมวดอุตสาหกรรม (Sector concentration) และ/หรือในประเทศใดประเทศหนึ่ง (Country concentration) ทั้งนี้ การกระจุกตัวของพอร์ตการลงทุนจริงอาจเปลี่ยนแปลงได้ เพื่อรักษาผลประโยชน์ของผู้ลงทุนเป็นสำคัญ

หมายเหตุ :

- บริษัทขอสงวนสิทธิ์ในการปิดขายหน่วยลงทุนก่อนระยะเวลาที่กำหนดได้ ในกรณีที่มียอดจำหน่ายหน่วยลงทุนเท่ากับหรือมากกว่าจำนวนเงินลงทุนโครงการ
- ส่วนที่ลงทุนในเงินฝาก/ตราสารหนี้ กองทุนจะเข้าทำสัญญาซื้อขายล่วงหน้าเพื่อปิดความเสี่ยงจากอัตราแลกเปลี่ยน (Hedging) ทั้งจำนวน
- ค่าใช้จ่ายที่กองทุนเรียกเก็บอาจเปลี่ยนแปลงตามความเหมาะสม โดยเก็บในอัตราไม่เกินจากที่ระบุไว้ในหนังสือชี้ชวนเสนอขายหน่วยลงทุน ซึ่งในช่วงระยะเวลาอายุโครงการ บริษัทจัดการอาจปรับเปลี่ยนหรือลดค่าธรรมเนียมการจัดการที่เรียกเก็บจริงได้ในกรณีที่มีอัตราผลตอบแทนที่กองทุนได้รับหลังหักค่าใช้จ่ายสูงกว่าอัตราผลตอบแทนเฉลี่ยต่อปีที่ได้แจ้งไว้ตอนเสนอขายหน่วยลงทุน บริษัทจัดการขอสงวนสิทธิ์เรียกเก็บค่าธรรมเนียมการจัดการเพิ่มเติม โดยจะไม่เกินเพดานอัตราค่าธรรมเนียมการจัดการที่ระบุไว้ในหนังสือชี้ชวนเสนอขายหน่วยลงทุน

*บริษัทขอสงวนสิทธิ์ในการเปลี่ยนแปลงทรัพย์สินที่ลงทุนหรือสัดส่วนการลงทุนได้เฉพาะเมื่อมีความจำเป็นและสมควรเพื่อรักษาผลประโยชน์ของผู้ลงทุนเป็นสำคัญ โดยการเปลี่ยนแปลงนั้นต้องไม่ทำให้ความเสี่ยงของทรัพย์สินที่ลงทุนเปลี่ยนแปลงไปอย่างมีนัยสำคัญ และหากไม่สามารถลงทุนให้เป็นไปตามที่กำหนดไว้ เนื่องจากสภาวะตลาดมีการเปลี่ยนแปลงไป ผู้ลงทุนอาจไม่ได้รับผลตอบแทนตามอัตราที่ประมาณการไว้

คำเตือน :

ณ วันครบอายุโครงการ บริษัทจะนำเงินลงทุนคงเหลือทั้งหมดของผู้ถือหน่วยลงทุนไปลงทุนต่อยังกองทุนเปิดไทยพาณิชย์ตราสารหนี้ระยะสั้น (SCBSFF) ซึ่งเป็นไปตามที่ระบุไว้ในหนังสือชี้ชวนฯ โดยผู้ถือหน่วยลงทุนสามารถทำการสับเปลี่ยนหรือขายคืนหน่วยลงทุนได้ทุกวันทำการ

การลงทุนในผลิตภัณฑ์ในตลาดทุนที่มีความเสี่ยงสูงหรือมีความซับซ้อนซึ่งมีปัจจัยอ้างอิง มีความแตกต่างจากการลงทุนในปัจจุบันอ้างอิงโดยตรง จึงอาจทำให้ราคาของผลิตภัณฑ์ในตลาดทุนดังกล่าวมีความผันผวนแตกต่างจากราคาของปัจจัยอ้างอิงได้ ผู้ลงทุนควรทำความเข้าใจเงื่อนไขการจ่ายผลตอบแทนและความเสี่ยงที่เกี่ยวข้องก่อนทำการลงทุน และควรขอคำแนะนำเพิ่มเติมจากผู้ประกอบธุรกิจก่อนทำการลงทุน



สอบถามรายละเอียดเพิ่มเติมและรับหนังสือชี้ชวนได้ทุกวันทำการ
 ที่ธนาคารไทยพาณิชย์ทุกสาขาหรือบลจ. ไทยพาณิชย์และผู้สนับสนุนการขายทุกราย
SCBAM Client Relations 02-777-7777 na 0 na 6
www.scbam.com

คำเตือน : ผลการดำเนินงานในอดีต มิได้เป็นสิ่งยืนยันถึงผลการดำเนินงานในอนาคต ผู้ลงทุนควรทำความเข้าใจลักษณะสินค้า เงื่อนไข ผลตอบแทน และความเสี่ยงก่อนตัดสินใจ

คำเตือน :

- ❖ ตราสารที่กองทุนพิจารณาลงทุนได้ผ่านขั้นตอนการวิเคราะห์ความเสี่ยงด้านความน่าเชื่อถือของผู้ออกตราสาร (Credit risk) แล้วแต่อาจยังมีความเสี่ยงที่เกิดขึ้นจากการเปลี่ยนแปลงของเหตุการณ์ไม่คาดคิดที่มีนัยสำคัญต่อนโยบายในการดำเนินงานของผู้ออกตราสารหนี้ (Event risk) อยู่
 - ❖ กองทุนยังคงมีความเสี่ยงผิดชำระหนี้ (default risk) ที่เกิดขึ้นจากการผิดชำระหนี้ของผู้ออกตราสาร/เงินฝาก ซึ่งอาจส่งผลให้ผู้ลงทุนไม่ได้รับเงินต้นคืนเต็มจำนวนได้
 - ❖ ราคาของสัญญาซื้อขายล่วงหน้าขึ้นอยู่กับราคากลางกันระหว่างคู่สัญญา กองทุนยังคงมีความเสี่ยงผิดชำระหนี้ (default risk) ที่เกิดขึ้นจากการผิดชำระหนี้ของผู้ออกสัญญาซื้อขายล่วงหน้า/คู่สัญญา ซึ่งอาจส่งผลให้ผู้ลงทุนไม่ได้รับผลตอบแทนจากสัญญาซื้อขายล่วงหน้าได้
- NEG WATCH (Negative Watch) :** มีความเป็นไปได้ประมาณร้อยละ 50 ที่อาจจะมีการปรับความน่าเชื่อถือลงภายใน 90 วัน เนื่องจากเกิดเหตุการณ์นอกเหนือความคาดหมายขึ้น
- NEG OUTLOOK (Negative Outlook) :** มีความเป็นไปได้ที่อาจจะมีการปรับความน่าเชื่อถือลงภายในเวลา 6 เดือนถึง 2 ปี
- NEG FIN (Negative Financial Strength) :** อาจมีความต้องการที่จะระดมทุนเพิ่มเติมในอนาคต เพื่อเพิ่มความแข็งแกร่งทางการเงิน

เงื่อนไขการจ่ายผลตอบแทนจากการลงทุนในสัญญาออพชั่น (Option) (ก่อนหักค่าใช้จ่าย)

	เงื่อนไข	เงินต้นและผลตอบแทนที่คาดว่าจะได้รับ ณ วันครบอายุโครงการ
กรณีที่ 1	ค่าการเปลี่ยนแปลงของดัชนีอ้างอิง ณ วันพิจารณาดัชนีอ้างอิง $\geq -10\%$ แต่ $\leq 10\%$ ของระดับดัชนีอ้างอิง ณ วันเริ่มต้นสัญญา	ได้รับผลตอบแทนจากการลงทุนในตราสารหนี้ เงินฝากและตราสารทางการเงิน + ผลตอบแทนจากการลงทุนในสัญญาออพชั่น <u>ผลตอบแทนจากการลงทุนในสัญญาออพชั่น</u> = (PR x ค่าการเปลี่ยนแปลงของดัชนีอ้างอิง) x มูลค่าตามขนาดของสัญญาออพชั่น
กรณีที่ 2	1) ค่าการเปลี่ยนแปลงของดัชนีอ้างอิง ณ วันพิจารณาดัชนีอ้างอิง $< -10\%$ ของระดับดัชนีอ้างอิง ณ วันเริ่มต้นสัญญา หรือ 2) ค่าการเปลี่ยนแปลงของดัชนีอ้างอิง ณ วันทำการใดทำการหนึ่งของดัชนีอ้างอิง ตลอดอายุโครงการจนถึงวันพิจารณาดัชนีอ้างอิง $< -10\%$ ของระดับดัชนีอ้างอิง ณ วันเริ่มต้นสัญญา (กองทุนจะไม่นำค่าการเปลี่ยนแปลงของดัชนีอ้างอิงหลังจากวันทำการดังกล่าวมาพิจารณาอีก) หรือ 3) ค่าการเปลี่ยนแปลงของดัชนีอ้างอิง ณ วันพิจารณาดัชนีอ้างอิง $> 10\%$ ของระดับดัชนีอ้างอิง ณ วันเริ่มต้นสัญญา หรือ 4) ค่าการเปลี่ยนแปลงของดัชนีอ้างอิง ณ วันทำการใดทำการหนึ่งของดัชนีอ้างอิงตลอดอายุโครงการจนถึงวันพิจารณาดัชนีอ้างอิง $> 10\%$ ของระดับดัชนีอ้างอิง ณ วันเริ่มต้นสัญญา (กองทุนจะไม่นำค่าการเปลี่ยนแปลงของดัชนีอ้างอิงหลังจากวันทำการดังกล่าวมาพิจารณาอีก)	ได้รับผลตอบแทนจากการลงทุนในตราสารหนี้ เงินฝากและตราสารทางการเงิน + ผลตอบแทนชดเชยจากการลงทุนในสัญญาออพชั่น <u>ผลตอบแทนชดเชยจากการลงทุนในสัญญาออพชั่น</u> = Rebate Rate x มูลค่าตามขนาดของสัญญาออพชั่น

ผู้ลงทุนควรขอคำแนะนำเพิ่มเติมจากผู้ประกอบธุรกิจก่อนทำการลงทุน

สอบถามรายละเอียดเพิ่มเติมและรับหนังสือชี้ชวนได้ทุกวันทำการ

ที่ธนาคารไทยพาณิชย์ทุกสาขา หรือ บลจ.ไทยพาณิชย์

และผู้สนับสนุนการขายทุกราย



รายละเอียดผู้ออกตราสาร (Issuer Information) ของกองทุน SCBDSHARC1YF

1. Qatar National Bank (QNB) เป็นธนาคารที่มีขนาดใหญ่เป็นอันดับ 1 ในประเทศกาตาร์ ก่อตั้งเมื่อปี พ.ศ. 2507 และปัจจุบันได้จดทะเบียนกับตลาดหลักทรัพย์กาตาร์ มีสาขาและตัวแทนทั้งหมดกว่า 1,200 สาขา ใน 31 ประเทศทั่วโลก ธนาคารมีความสำคัญต่อระบบเศรษฐกิจของประเทศกาตาร์เป็นอย่างมาก โดยมีขนาดใหญ่เป็นอันดับ 1 ทั้งในแง่ของสินทรัพย์รวม เงินฝาก และสินเชื่อ ธนาคารเน้นการให้สินเชื่อกับทางภาคธุรกิจ และภาครัฐบาลหรือบริษัทที่เกี่ยวข้องกับรัฐบาล โดยเป็นสินเชื่อลูกค้าบริษัท ร้อยละ 54 สินเชื่อแก่รัฐบาล ร้อยละ 37 และ สินเชื่อบุคคล ร้อยละ ณ 31 มีนาคม 2564 มีขนาดสินทรัพย์รวมเท่ากับ 286 พันล้านเหรียญดอลลาร์สหรัฐ หรือประมาณ 9.39 ล้านล้านบาท คิดเป็นส่วนแบ่งการตลาดที่ร้อยละ 58 ของสินทรัพย์รวมในระบบธนาคาร ผู้ถือหุ้นหลักที่แข็งแกร่งและให้การสนับสนุนที่ตีมาโดยตลอดคือ Qatar Investment Authority (QIA) ซึ่งเป็นหน่วยงานการลงทุนของรัฐบาลกาตาร์ ถือหุ้นอยู่ร้อยละ 51.9 คุณภาพของสินเชื่ออยู่ในเกณฑ์ที่ดี ณ 31 มีนาคม 2564 ธนาคารมีอัตราส่วนสินเชื่อที่ไม่ก่อให้เกิดรายได้ต่อสินเชื่อ (NPL ratio) ร้อยละ 2.20 ของสินเชื่อรวมและมีการตั้งสำรองหนี้สินที่เพียงพอโดยอัตราส่วนสำรองหนี้สินต่อสินเชื่อที่ไม่ก่อให้เกิดรายได้ (NPL coverage ratio) อยู่ที่ร้อยละ 138.6

มีกำไรอย่างต่อเนื่องมาโดยตลอด

- ในปี พ.ศ. 2560 QNB มีกำไรสุทธิอยู่ที่ 3,580 ล้านดอลลาร์สหรัฐ
- ในปี พ.ศ. 2561 QNB มีกำไรสุทธิอยู่ที่ 3,787 ล้านดอลลาร์สหรัฐ
- ในปี พ.ศ. 2562 QNB มีกำไรสุทธิอยู่ที่ 3,972 ล้านดอลลาร์สหรัฐ
- ในปี พ.ศ. 2563 QNB มีกำไรสุทธิอยู่ที่ 3,263 ล้านดอลลาร์สหรัฐ
- ในไตรมาส 1 ปี พ.ศ. 2564 QNB มีกำไรสุทธิอยู่ที่ 899 ล้านดอลลาร์สหรัฐ

มีฐานเงินทุนที่แข็งแกร่ง ณ 31 มีนาคม 2564 ธนาคารมีอัตราส่วนเงินทุนชั้นที่ 1 ต่อสินทรัพย์เสี่ยง (Tier 1 ratio) เท่ากับร้อยละ 17.90 และมีอัตราส่วนเงินกองทุนต่อสินทรัพย์เสี่ยง (Capital Adequacy Ratio) อยู่ที่ร้อยละ 19.0 ซึ่งถือว่าอยู่ในเกณฑ์ที่สูง

อันดับความน่าเชื่อถือของ QNB: Moody's : Aa3 / P1 / Stable S&P: A / A-1 / Stable Fitch: A+ / F1 / Stable

Source: Credit Research (SCBAM) / Last updated: 2 August 2021

2. Doha Bank (DOHA) เป็นธนาคารที่มีขนาดใหญ่เป็นอันดับ 5 ของประเทศกาตาร์ ก่อตั้งเมื่อปี พ.ศ. 2522 ณ 31 มีนาคม 2564 ธนาคารมีขนาดสินทรัพย์รวมเท่ากับ 30.8 พันล้านดอลลาร์สหรัฐ คิดเป็นร้อยละ 6.3 ของทั้งระบบธนาคารในประเทศกาตาร์ ปัจจุบันธนาคารมีจำนวนสาขาในประเทศกาตาร์ 24 สาขา และเป็นสาขาประเภท E-branch 7 สาขา สำหรับในต่างประเทศ ธนาคารมีสาขาใน UAE, Kuwait และ India และสำนักงานตัวแทน Singapore, Turkey, Japan, China, United Kingdom, South Korea, Germany, Australia, Hong Kong, Canada, South Africa, Bangladesh, Sri Lanka และ Nepal ปล่อยสินเชื่อกับทางภาคธุรกิจ คิดเป็นร้อยละ 72 ของสินเชื่อทั้งหมด หากแบ่งตามกลุ่มอุตสาหกรรม สินเชื่อส่วนใหญ่จะเป็นสินเชื่อให้กับภาคอสังหาริมทรัพย์ซึ่งคิดเป็นร้อยละ 26 รองลงมาคือสินเชื่อให้กับ ภาค Trade ร้อยละ 15 ภาคบริการ ร้อยละ 14 Contract Financing ร้อยละ 7 และอื่น ๆ ร้อยละ 10 สำหรับสินเชื่อภาครัฐ และสินเชื่อรายย่อย คิดเป็นร้อยละ 23% และ 10% ตามลำดับ มีรัฐบาลกาตาร์เป็นผู้ถือหุ้นหลัก โดยถือผ่าน Qatar Investment Authority (QIA) ซึ่งเป็นหน่วยงานการลงทุนของรัฐบาลกาตาร์ ถือหุ้นอยู่ร้อยละ 17.2 ณ 31 มีนาคม 2564 ธนาคารมีอัตราส่วนสินเชื่อที่ไม่ก่อให้เกิดรายได้ต่อสินเชื่อ (NPL ratio) อยู่ที่ร้อยละ 5.74 และมีอัตราส่วนสำรองหนี้สินต่อสินเชื่อที่ไม่ก่อให้เกิดรายได้ (Coverage ratio) ที่ร้อยละ 65.2

ผลการดำเนินงานที่มีกำไรอย่างต่อเนื่อง

- ในปี 2560 ธนาคารมีกำไรสุทธิ 304 ล้านดอลลาร์สหรัฐ
- ในปี 2561 ธนาคารมีกำไรสุทธิ 228 ล้านดอลลาร์สหรัฐ
- ในปี 2562 ธนาคารมีกำไรสุทธิ 207 ล้านดอลลาร์สหรัฐ
- ในปี 2563 ธนาคารมีกำไรสุทธิ 189 ล้านดอลลาร์สหรัฐ
- ในไตรมาส 1 ปี พ.ศ. 2564 ธนาคารมีกำไรสุทธิ 103 ล้านดอลลาร์สหรัฐ

ธนาคารมีฐานเงินทุนที่แข็งแกร่ง ณ 31 มีนาคม 2564 ธนาคารมีอัตราส่วนเงินกองทุนชั้นที่ 1 ต่อสินทรัพย์เสี่ยง (Tier 1 ratio) เท่ากับร้อยละ 18.5 และ ค่างเงินกองทุนต่อสินทรัพย์เสี่ยง (BIS ratio) เท่ากับร้อยละ 19.7

ธนาคารถูกจัดอันดับความน่าเชื่อถือดังนี้ Moody's: Baa1/ P-2/ Stable, S&P: -, Fitch: A / F1 / Stable

Source: Credit Research (SCBAM) / Last updated: 2 August 2021

ผู้ลงทุนควรขอคำแนะนำเพิ่มเติมจากผู้ประกอบธุรกิจก่อนทำการลงทุน

สอบถามรายละเอียดเพิ่มเติมและรับหนังสือชี้ชวนได้ทุกวันทำการ

ที่ธนาคารไทยพาณิชย์ทุกสาขา หรือ บลจ.ไทยพาณิชย์

และผู้สนับสนุนการขายทุกราย

"คำเตือน : ผลการดำเนินงานในอดีต มิได้เป็นสิ่งยืนยันถึงผลการดำเนินงานในอนาคต ผู้ลงทุนควรทำความเข้าใจลักษณะสินค้า เงื่อนไข ผลตอบแทน และความเสี่ยงก่อนตัดสินใจ"

รายละเอียดผู้ออกตราสาร (Issuer Information) ของกองทุน SCBDSHARC1YF

3. China Construction Bank (CCB) เป็นธนาคารที่ใหญ่เป็นอันดับสองในประเทศจีนรองจากธนาคาร ICBC เท่านั้น ก่อตั้งขึ้นในปี ค.ศ. 1954 มีสำนักงานใหญ่ตั้งอยู่ในเมืองปักกิ่ง สาธารณรัฐประชาชนจีน ณ 30 กันยายน 2564 ธนาคารมีสินทรัพย์รวมประมาณ 4.7 ล้านล้านดอลลาร์สหรัฐฯ เป็นบริษัทจดทะเบียนในตลาดหลักทรัพย์ในฮ่องกง และ เซี่ยงไฮ้ มีรัฐบาลจีนเป็นผู้ถือหุ้นรายใหญ่ ผ่าน Central Huijin Investment (Huijin) ซึ่งเป็นบริษัทเพื่อการลงทุนของรัฐบาลจีนที่อยู่ภายใต้การควบคุมของกระทรวงการคลังของรัฐบาลจีน คิดเป็นร้อยละ 57 มีคุณภาพสินทรัพย์ที่ดี ธนาคารมีสินทรัพย์ที่ไม่ก่อให้เกิดรายได้ (NPL) อยู่ในระดับต่ำ โดยมีอัตราส่วนสินทรัพย์ที่ไม่ก่อให้เกิดรายได้ (NPL ratio) ณ วันที่ 31 ธันวาคม 2563 และ 30 กันยายน 2564 อยู่ที่ร้อยละ 1.55 และ 1.56 ตามลำดับ รวมทั้งได้มีการตั้งสำรองครอบคลุมสินเชื่อที่ไม่ก่อให้เกิดรายได้ไว้ทั้งหมดแล้ว โดยมีอัตราส่วนการตั้งสำรองต่อสินเชื่อที่ไม่ก่อให้เกิดรายได้ (NPL Coverage ratio) ณ สิ้นเดือนมิถุนายน 2564 อยู่ที่ร้อยละ 222.09

ผลการดำเนินงานที่มีกำไรอย่างต่อเนื่อง

- ในปี 2559 ธนาคารมีกำไรสุทธิ 33,438 ล้านดอลลาร์สหรัฐฯ
- ในปี 2561 ธนาคารมีกำไรสุทธิ 37,301 ล้านดอลลาร์สหรัฐฯ
- ในปี 2563 ธนาคารมีกำไรสุทธิ 41,864 ล้านดอลลาร์สหรัฐฯ
- ในปี 2560 ธนาคารมีกำไรสุทธิ 37,412 ล้านดอลลาร์สหรัฐฯ
- ในปี 2562 ธนาคารมีกำไรสุทธิ 38,532 ล้านดอลลาร์สหรัฐฯ
- ในเก้าเดือนแรกของปี พ.ศ. 2564 ธนาคารมีกำไรสุทธิ 36,076 ล้านดอลลาร์สหรัฐฯ

ธนาคารมีฐานเงินทุนที่แข็งแกร่ง ณ 30 กันยายน 2564 ธนาคารดำรงเงินกองทุนชั้นที่ 1 ต่อสินทรัพย์เสี่ยง (Tier 1 ratio) เท่ากับร้อยละ 13.96 และ ดำรงเงินกองทุนต่อสินทรัพย์เสี่ยง (CAR) เท่ากับร้อยละ 17.25

มีอันดับความน่าเชื่อถือ Moody's : A1 / P1 / Stable, S&P : A / A1 / Stable, FITCH : A/ F1+ / Stable

Source: Credit Research (SCBAM) / Last updated: 28 February 2022

4. Saudi National Bank (SNB) เป็นธนาคารที่มีขนาดใหญ่เป็นอันดับ 1 ในประเทศซาอุดีอาระเบีย ก่อตั้งเมื่อปี พ.ศ. 2496 และได้จดทะเบียนกับตลาดหลักทรัพย์ซาอุดีอาระเบีย มีสาขา จำนวน 506 สาขา และ 5 สาขาต่างประเทศและบริษัทย่อย ได้แก่ บาร์เริน สิงคโปร์ สหรัฐอาหรับเอมิเรต ตุรกี และ ปากีสถาน ธนาคารมีความสำคัญต่อระบบเศรษฐกิจของประเทศซาอุดีอาระเบีย และเป็นธนาคารพาณิชย์ที่มีนัยต่อความเสี่ยงเชิงระบบในประเทศ (DSIB) โดยเป็นธนาคารพาณิชย์ที่มีขนาดสินทรัพย์ใหญ่เป็นอันดับ 1 ของประเทศ ธนาคารเน้นการให้สินเชื่อบุคคลและธุรกิจ โดยเป็นสินเชื่อลูกค้าธุรกิจ ร้อยละ 47, สินเชื่อบุคคล ร้อยละ 52 และ สินเชื่อแก่รัฐบาล ร้อยละ 1 ณ 31 ธันวาคม 2564 SNB มีขนาดสินทรัพย์รวมเท่ากับ 243 พันล้านเหรียญดอลลาร์สหรัฐฯ หรือประมาณ 8.01 ล้านล้านบาท คิดเป็นส่วนแบ่งการตลาดที่ร้อยละ 30 ของสินทรัพย์รวมในระบบธนาคาร มีผู้ถือหุ้นหลักที่แข็งแกร่งและให้การสนับสนุนที่เต็มมาโดยตลอด SNB มีผู้ถือหุ้นหลักคือ Public Investment Fund (PIF) ซึ่งเป็นหน่วยงานการลงทุนของรัฐบาลซาอุดีอาระเบีย ถือหุ้นอยู่ร้อยละ 37.2 คุณภาพของสินเชื่ออยู่ในเกณฑ์ที่ดี ณ 31 ธันวาคม 2564 ธนาคารมีอัตราส่วนสินเชื่อที่ไม่ก่อให้เกิดรายได้ต่อสินเชื่อ (NPL ratio) ต่ำเพียงร้อยละ 1.63 ของสินเชื่อรวม และมีการตั้งสำรองหนี้เสียในระดับยอมรับได้ โดยอัตราส่วนสำรองต่อสินเชื่อที่ไม่ก่อให้เกิดรายได้ (NPL coverage ratio) อยู่ที่ร้อยละ 132.2

SNB มีกำไรอย่างต่อเนื่องมาโดยตลอด

- ในปี พ.ศ. 2561 SNB มีกำไรสุทธิอยู่ที่ 2,625 ล้านเหรียญดอลลาร์สหรัฐฯ
- ในปี พ.ศ. 2563 SNB มีกำไรสุทธิอยู่ที่ 3,121 ล้านเหรียญดอลลาร์สหรัฐฯ
- ในปี พ.ศ. 2562 SNB มีกำไรสุทธิอยู่ที่ 3,100 ล้านเหรียญดอลลาร์สหรัฐฯ
- ในปี พ.ศ. 2564 SNB มีกำไรสุทธิอยู่ที่ 3,457 ล้านเหรียญดอลลาร์สหรัฐฯ

มีฐานเงินทุนที่แข็งแกร่ง ณ 31 ธันวาคม 2564 SNB มีอัตราส่วนเงินกองทุนต่อสินทรัพย์เสี่ยง (Capital Adequacy Ratio) อยู่ที่ร้อยละ 19.20 ซึ่งถือว่าอยู่ในเกณฑ์ยอมรับได้

อันดับความน่าเชื่อถือ Moody's: A1 / P1 / Stable, S&P: A- / A-2 / Stable, FITCH: A- / F1 / Stable

Source: Credit Research (SCBAM) / Last updated: 22 April 2022

ผู้ลงทุนควรขอคำแนะนำเพิ่มเติมจากผู้ประกอบธุรกิจก่อนทำการลงทุน

สอบถามรายละเอียดเพิ่มเติมและรับหนังสือชี้ชวนได้ทุกวันทำการ

ที่ธนาคารไทยพาณิชย์ทุกสาขา หรือ บลจ.ไทยพาณิชย์

และผู้สนับสนุนการขายทุกราย

“คำเตือน : ผลการดำเนินงานในอดีต มิได้เป็นสิ่งยืนยันถึงผลการดำเนินงานในอนาคต ผู้ลงทุนควรทำความเข้าใจลักษณะสินค้า เงื่อนไข ผลตอบแทน และความเสี่ยงก่อนตัดสินใจ”

รายละเอียดผู้ออกตราสาร (Issuer Information) ของกองทุน SCBDSHARC1YF

5. Commercial Bank of Qatar (CBQ) เป็นธนาคารที่มีขนาดใหญ่เป็นอันดับ 3 ในประเทศกาตาร์ มีส่วนแบ่งทางการตลาดอยู่ที่ร้อยละ 9.1 ก่อตั้งเมื่อปี พ.ศ. 2518 และปัจจุบันได้จดทะเบียนกับตลาดหลักทรัพย์กาตาร์ ซึ่งมีสาขาทั้งหมด 30 สาขาทั่วประเทศ CBQ เน้นการให้สินเชื่อกับทางภาคธุรกิจคิดเป็นร้อยละ 72 ของสินเชื่อทั้งหมด หากแบ่งตามกลุ่มอุตสาหกรรม สินเชื่อส่วนใหญ่จะเป็นสินเชื่อให้กับภาคบริการซึ่งคิดเป็นร้อยละ 25 รองลงมาคือสินเชื่อให้กับภาคสังหาริมทรัพย์/Contractor ร้อยละ 23 การพาณิชย์ ร้อยละ 13 และอื่น ๆ ร้อยละ 11 สำหรับสินเชื่อภาครัฐ และสินเชื่อรายย่อย คิดเป็นร้อยละ 19% และ 9% ตามลำดับ ณ 31 มีนาคม 2564 ธนาคารมีขนาดสินทรัพย์รวมเท่ากับ 44.8 พันล้านเหรียญดอลลาร์สหรัฐ หรือประมาณ 1.40 ล้านล้านบาท มีส่วนแบ่งทางการตลาดอยู่ที่ประมาณร้อยละ 9.1 ของสินทรัพย์รวมของทั้งระบบธนาคารในประเทศกาตาร์ มีรัฐบาลกาตาร์เป็นผู้ถือหุ้นหลักและให้การสนับสนุนที่เต็มโดยตลอด รัฐบาลกาตาร์ถือหุ้นในธนาคารผ่าน Qatar Investment Authority (QIA) ซึ่งเป็นหน่วยงานของรัฐบาลกาตาร์ โดยถือหุ้นอยู่ร้อยละ 16.8 ได้รับการสนับสนุนจากรัฐบาลด้วยเต็มที่มาโดยตลอด โดยเฉพาะในช่วงปี พ.ศ. 2552 และ 2554 รัฐบาลกาตาร์เคยอัดฉีดเงินทุนให้แก่ CBQ ประมาณ 880 ล้านดอลลาร์สหรัฐ คุณภาพของสินเชื่อ ณ 31 มีนาคม 2564 ธนาคารมีอัตราส่วนสินเชื่อที่ไม่ก่อให้เกิดรายได้ต่อสินเชื่อ (NPL ratio) อยู่ที่ร้อยละ 4.20 ของสินเชื่อ และมีอัตราส่วนสำรองหนี้สินต่อสินเชื่อที่ไม่ก่อให้เกิดรายได้ (NPL Coverage ratio) อยู่ที่ร้อยละ 84.6

CBQ มีกำไรอย่างต่อเนื่องมาโดยตลอด

- ในปี พ.ศ. 2560 CBQ มีกำไรสุทธิอยู่ที่ 166 ล้านดอลลาร์สหรัฐ
- ในปี พ.ศ. 2561 CBQ มีกำไรสุทธิอยู่ที่ 457 ล้านดอลลาร์สหรัฐ
- ในปี พ.ศ. 2562 CBQ มีกำไรสุทธิอยู่ที่ 546 ล้านดอลลาร์สหรัฐ
- ในปี พ.ศ. 2563 CBQ มีกำไรสุทธิอยู่ที่ 351 ล้านดอลลาร์สหรัฐ
- ในไตรมาส 1 ปี พ.ศ. 2564 CBQ มีกำไรสุทธิอยู่ที่ 163 ล้านดอลลาร์สหรัฐ

CBQ มีฐานเงินทุนที่เพียงพอ ณ 31 มีนาคม 2564 ธนาคารมีอัตราส่วนเงินทุนชั้นที่ 1 ต่อสินทรัพย์เสี่ยง (Tier 1 ratio) เท่ากับร้อยละ 16.30 และมีอัตราส่วนเงินกองทุนต่อสินทรัพย์เสี่ยง (Capital Adequacy Ratio-CAR) อยู่ที่ร้อยละ 18.30 ซึ่งถือว่าอยู่ในเกณฑ์ยอมรับได้

อันดับความน่าเชื่อถือของ CBQ: Moody's: A3 / P2 / Stable, S&P: BBB+ / A-2 / Stable, Fitch: A / F1 / Stable

Source: Credit Research (SCBAM) / Last updated: 2 August 2021

6. บริษัท ทู มูฟ เอช ยูนิเวอร์แซล คอมมิวนิเคชั่น จำกัด บริษัทเป็นผู้ให้บริการโทรศัพท์เคลื่อนที่ ภายใต้แบรนด์ ทู มูฟ เอช โดยเป็นบริษัทย่อยของบริษัท ทู คอร์ปอเรชั่น จำกัด (มหาชน) ปัจจุบันบริษัทให้บริการครอบคลุมทั่วประเทศทั้งบริการเสียงและบริการที่ไม่ใช่เสียง ภายใต้ระบบ 2G 3G และ 4G

ผู้ถือหุ้นรายใหญ่ : บริษัท ทู คอร์ปอเรชั่น จำกัด (มหาชน) 100% (ณ พ.ศ. 2562)

อันดับความน่าเชื่อถือ TRIS: BBB+/Stable

Source: Credit Research (SCBAM) / Last updated: 7 April 2020

จุดเด่น	ความเสี่ยง
<ul style="list-style-type: none"> รายได้และฐานลูกค้าเติบโตอย่างต่อเนื่อง ณ สิ้นปี 2562 บริษัท มีส่วนแบ่งการตลาดมือถืออยู่ที่ร้อยละ 29 และมีฐานลูกค้าจำนวน 30.6 ล้านราย ปัจจุบันบริษัทมีจำนวนฐานลูกค้าเป็นอันดับสองในอุตสาหกรรมโทรศัพท์เคลื่อนที่ รายได้ปี 2562 จากการให้บริการเติบโต 4.1% จากปี 2561 โดยเพิ่มขึ้นเป็น 92,431 ล้านบาท ได้รับประโยชน์สูงสุดจากการได้เลื่อนประมูลคลื่น 900 MHz เนื่องจาก TRUE ภาระหนี้สินก้อนใหญ่ในปี 2563 ในการจ่ายค่าคลื่น 900 เป็นมูลค่า 64,433 ล้านบาท สูงที่สุดในกลุ่ม ซึ่งหากบริษัทยอมทำตามเงื่อนไขของกสทช. ในการเข้าร่วมประมูลคลื่น 700 จะทำให้สามารถซื้อสิทธิ์ในการเลื่อนค่าใช้จ่ายก้อนนี้ออกไปได้โดยจะลดค่าใช้จ่ายในปี 2563 เหลือเพียง 23,614 ล้านบาท และส่วนที่เหลือกระจายค่าใช้จ่ายออกไปถึงปี 2568 มีผู้ถือหุ้นรายใหญ่ที่มั่นคง บริษัทเป็นบริษัทย่อยหลักของบริษัท ทู คอร์ปอเรชั่น จำกัด (มหาชน) (TRUE) ซึ่งมีผู้ถือหุ้นรายใหญ่อย่าง กลุ่มบริษัท เครือเจริญโภคภัณฑ์ (CP Group) และบริษัท โชนา โมบายล์ จำกัด ซึ่งผู้ให้บริการโทรศัพท์เคลื่อนที่รายใหญ่ในประเทศไทย 	<ul style="list-style-type: none"> ภาระหนี้ที่เพิ่มสูงขึ้นหลังจากชนะการประมูลใบอนุญาตคลื่น 1,800 MHz และ 900 MHz บริษัทชนะการประมูลใบอนุญาตทั้งสองใบ รวมมูลค่าการประมูลสูงถึง 116,090 ล้านบาท จึงทำให้บริษัทต้องมีภาระหนี้เพิ่มขึ้นจากการต้องชำระค่าใบอนุญาตคลื่นโดยอัตราส่วนหนี้สินรวมต่อส่วนของผู้ถือหุ้นได้ (D/E ratio) อยู่ที่ 3.1 เท่า ณ สิ้นปี 2562 กำไรจากการขายหน่วยลงทุนใน DIF ซึ่งนับว่าเป็นรายได้ที่ไม่ได้มาจากการประกอบธุรกิจหลัก บริษัทบันทึกกำไร 800 ล้านบาท จากการขายหน่วยลงทุน 1% ใน DIF ในปี 2562 อย่างไรก็ตามรายได้ในส่วนนี้ไม่ได้มาจากการเติบโตของธุรกิจหลัก โดยกำไรขั้นต้นหดตัว 3% และอัตรากำไรขั้นต้นลดลงต่อเนื่องจาก 24.6% ในปี 2561 เหลือ 17.6% ในปี 2562 เนื่องจากการแข่งขันรุนแรงในช่วง 2-3 ปีที่ผ่านมา การเข้าร่วมประมูลคลื่น 700 MHz ทำให้ภาระหนี้เพิ่มสูงขึ้นอีกและอาจจะไม่ได้ใช้ประโยชน์ในการพัฒนา 5G ตามที่คาดไว้ การประมูลคลื่นนี้ถึงแม้รวมประโยชน์จากการเลื่อนค่าใช้จ่ายคลื่น 900 MHz แล้วสุทธิคิดเป็นกระแสเงินสดติดลบและอาจจะยังไม่ได้ใช้ประโยชน์ในอนาคต

ผู้ลงทุนควรขอคำแนะนำเพิ่มเติมจากผู้ประกอบธุรกิจก่อนทำการลงทุน

สอบถามรายละเอียดเพิ่มเติมและรับหนังสือชี้ชวนได้ทุกวันทำการ

ที่ธนาคารไทยพาณิชย์ทุกสาขา หรือ บลจ.ไทยพาณิชย์

และผู้สนับสนุนการขายทุกราช

ความเสี่ยงที่สำคัญของกองทุนเปิดไทยพาณิชย์ Double Structured Complex Return 1YF ห้ามขายผู้ลงทุนรายย่อย

1. กองทุนนี้มีหลักเกณฑ์การจ่ายผลตอบแทนแบบซับซ้อน ผลตอบแทนของกองทุนไม่ได้ผันแปรกับการเคลื่อนไหวของราคาสินทรัพย์อ้างอิงในลักษณะ
เส้นตรง แต่ขึ้นอยู่กับอัตราการเปลี่ยนแปลงของสินทรัพย์อ้างอิงที่ใช้ในการคำนวณ ตามเงื่อนไขที่กำหนดไว้ในหนังสือชี้ชวนเท่านั้น ผู้ลงทุนควรศึกษา
เงื่อนไขการจ่ายผลตอบแทนของกองทุนอย่างรอบคอบและเข้าใจก่อนการตัดสินใจลงทุน หากกรณีอัตราการเปลี่ยนแปลงของสินทรัพย์อ้างอิงที่ใช้ในการ
คำนวณไม่เป็นไปตามเงื่อนไข ผู้ลงทุนอาจไม่ได้รับผลตอบแทนจากการลงทุน
2. บลจ.ไทยพาณิชย์และธนาคารไทยพาณิชย์ได้ประกันความเสี่ยงที่เกิดจากการผิดนัดชำระหนี้เงินต้นและดอกเบี้ยของผู้ออกตราสาร (Credit Risk /
Default Risk) ซึ่งความเสี่ยงดังกล่าว หมายถึง ความเสี่ยงที่เกิดจากการผิดนัดชำระหนี้เงินต้นและ/หรือดอกเบี้ยของผู้ออกตราสาร และหรือผู้รับรอง ผู้
อวัล ผู้ค้ำประกัน หรือคู่สัญญาในการทำธุรกรรม (Counter Party) เนื่องจากผู้ออกตราสาร และ/หรือผู้รับรอง ผู้อวัล ผู้ค้ำประกัน หรือคู่สัญญาใน
การทำธุรกรรม มีผลการดำเนินงานและฐานะการเงินที่ด้อยลง จึงขาดสภาพคล่องที่จะจ่ายเงินตามภาระผูกพันเมื่อครบกำหนดเวลา ส่งผลให้ผู้ลงทุนไม่ได้
รับชำระหนี้เงินต้นและ/หรือดอกเบี้ยตามเวลาที่กำหนดไว้
3. กองทุนมีนโยบายการลงทุนซึ่งส่งผลให้สินทรัพย์สินสุทธิต่อหน่วยลงทุนมีความเสี่ยงต่างประเทศโดยเฉลี่ยในรอบปีบัญชีไม่น้อยกว่าร้อยละ 80 ของมูลค่า
ทรัพย์สินสุทธิของกองทุน (ตามนโยบายการลงทุน) ในส่วนการลงทุนต่างประเทศที่เป็นตราสารหนี้ เงินฝาก และตราสารทางการเงิน กองทุนจะเข้าทำ
สัญญาซื้อขายล่วงหน้าเพื่อป้องกันความเสี่ยงจากอัตราแลกเปลี่ยนเงินตราต่างประเทศ (Foreign Exchange Rate Risk) ทั้งจำนวน โดยกองทุนจะลงทุน
ในสัญญาซื้อขายล่วงหน้ากับคู่สัญญาที่เป็นธนาคารพาณิชย์ที่อยู่ภายใต้กรอบการลงทุนของบริษัท อย่างไรก็ตาม ในกรณีที่คู่สัญญาไม่สามารถดำเนินการได้
ตามสัญญา ผู้ลงทุนอาจไม่ได้รับผลตอบแทนตามที่กำหนดไว้
4. ในกรณีที่ผู้ลงทุนได้รับการจัดสรรหน่วยลงทุน ผู้ลงทุนรับทราบและยินยอมเข้าผูกพันตามรายละเอียดโครงการจัดการกองทุนรวม ที่ได้รับอนุมัติจาก
สำนักงานและที่แก้ไขเพิ่มเติมโดยชอบด้วยกฎหมาย ตลอดจนข้อผูกพันระหว่างบริษัทจัดการกองทุนรวมและผู้ถือหน่วยลงทุนที่จัดทำขึ้นโดยชอบ ด้วย
กฎหมายและลงนามโดยผู้ดูแลผลประโยชน์ของกองทุนรวม
5. ผู้ลงทุนไม่สามารถนำหน่วยลงทุนของกองทุนเปิดไทยพาณิชย์ Double Structured Complex Return 1YF ห้ามขายผู้ลงทุนรายย่อย ไปโอนให้แก่ผู้
ลงทุนที่ไม่ใช่ “ผู้มีเงินลงทุนสูง” ได้ เว้นแต่เป็นการโอนทางมรดก

การที่สำนักงานคณะกรรมการ ก.ล.ต. ได้อนุมัติให้จัดตั้งและจัดการกองทุนเปิดไทยพาณิชย์ Double Structured Complex Return 1YF ห้าม
ขายผู้ลงทุนรายย่อย เมื่อวันที่ 2 ธันวาคม 2565 มิได้เป็นการแสดงว่าคณะกรรมการ ก.ล.ต. คณะกรรมการกำกับตลาดทุน หรือสำนักงานคณะกรรมการ
ก.ล.ต. ได้รับรองถึงความครบถ้วนและถูกต้องของข้อมูลในการเสนอขายและมีได้ประกันราคาและผลตอบแทนของกองทุนรวม

ข้าพเจ้าขอยืนยันต่อ บลจ.ไทยพาณิชย์ ว่าข้าพเจ้ารับทราบว่าการลงทุนรวมที่ระบุไว้ในเอกสารฉบับนี้อาจเป็นกองทุนรวมที่มีระดับความเสี่ยงสูง
กว่าระดับความเสี่ยงที่ข้าพเจ้าสามารถลงทุนได้ และข้าพเจ้าได้รับคำชี้แจงเพิ่มเติมเกี่ยวกับระดับความเสี่ยงของกองทุนรวมที่ระบุไว้ในเอกสารฉบับนี้แล้ว

ข้าพเจ้า..... ขอยืนยันว่า ข้าพเจ้าได้รับทราบและมีความเข้าใจข้อมูลกองทุนและเงื่อนไขการ
จ่ายผลตอบแทนของกองทุนตามที่ผู้สนับสนุนการขายหรือรับซื้อคืนหน่วยลงทุนได้อธิบายอย่างครบถ้วนเป็นอย่างดีแล้ว รวมทั้งข้าพเจ้าได้รับข้อมูลหนังสือ
ชี้ชวน หนังสือชี้ชวนส่วนสรุปข้อมูลสำคัญ และสื่อประกอบการขายอื่น เช่น เอกสาร presentation ประกอบการอธิบายก่อนตัดสินใจลงทุน และได้ศึกษา
ข้อมูลของการลงทุนในกองทุนเปิดไทยพาณิชย์ Double Structured Complex Return 1YF ห้ามขายผู้ลงทุนรายย่อย ซึ่งปรากฏอยู่ในหนังสือชี้ชวนที่
ข้าพเจ้าได้รับทราบไปก่อนหน้านี้เป็นอย่างดีแล้ว

กองทุนนี้ มีการลงทุนกระจุกตัวในผู้ออก (Issuer concentration) ในหมวดอุตสาหกรรม (Sector concentration) และ/หรือในประเทศใดประเทศ
หนึ่ง (Country concentration) กองทุนจึงอาจมีผลดำเนินงานที่ผันผวนมากกว่ากองทุนที่กระจายการลงทุนหลากหลาย และอาจมีความเสี่ยง
ที่ผู้ลงทุนอาจสูญเสียเงินลงทุนจำนวนมากได้

รับทราบ

ลายมือชื่อผู้สั่งซื้อหน่วยลงทุน.....

ชื่อ-นามสกุลตัวบรรจง พร้อมประทับตราบริษัท (หากมี).....

ผู้ลงทุนควรขอคำแนะนำเพิ่มเติมจากผู้ประกอบธุรกิจก่อนทำการลงทุน

วันที่.....

สอบถามรายละเอียดเพิ่มเติมและรับหนังสือชี้ชวนได้ทุกวันทำการ

ที่ธนาคารไทยพาณิชย์ทุกสาขา หรือ บลจ.ไทยพาณิชย์

และผู้สนับสนุนการขายทุกราย

**“คำเตือน : ผลการดำเนินงานในอดีต มิได้เป็นสิ่งยืนยันถึงผลการดำเนินงาน
ในอนาคต ผู้ลงทุนควรทำความเข้าใจลักษณะสินค้า เงื่อนไข ผลตอบแทน
และความเสี่ยงก่อนตัดสินใจ”**

สิทธิขั้นพื้นฐานของผู้บริโภค

1. สิทธิที่จะได้รับข้อมูลที่ถูกต้อง

1.1 ผู้บริโภคมีสิทธิได้รับเอกสารสรุปข้อมูลสาระสำคัญของผลิตภัณฑ์ด้านหลักทรัพย์ที่ลงทุน (Fact Sheet) เช่น หนังสือชี้ชวนส่วนสรุปข้อมูลสำคัญ สำหรับกองทุนรวม ส่วนสรุปข้อมูลสำคัญของตราสาร สำหรับตราสารหนี้ ที่มีรูปแบบตามที่สำนักงาน ก.ล.ต. กำหนด เป็นต้น

1.2 ผู้บริโภคมีสิทธิได้รับข้อมูลที่เป็นสาระสำคัญ เช่น “การลงทุนในกองทุนมีความเสี่ยงจากการได้รับเงินต้นคืนไม่เต็มจำนวนเมื่อไถ่ถอน ต่างจากการฝากเงินที่ได้รับความคุ้มครองเงินต้นตามจำนวนที่กฎหมายที่เกี่ยวข้องกำหนด” หรือ “การลงทุนมีความเสี่ยง ผู้ลงทุนควรศึกษาข้อมูลก่อนการตัดสินใจ”

1.3 ผู้บริโภคมีสิทธิได้รับข้อมูลการโฆษณาหรือสื่อทางการตลาดที่บลจ.ไทยพาณิชย์ ธนาคารไทยพาณิชย์ หรือผู้สนับสนุนการขายใช้ในการส่งเสริมการขายผลิตภัณฑ์ด้านหลักทรัพย์

2. สิทธิที่จะเลือกซื้อผลิตภัณฑ์และบริการทางการเงินได้อย่างอิสระ

2.1 ผู้บริโภคมีสิทธิตัดสินใจลงทุนอย่างอิสระและสามารถปฏิเสธการซื้อผลิตภัณฑ์ด้านหลักทรัพย์ได้

2.2 ผู้บริโภคมีสิทธิปฏิเสธการซื้อผลิตภัณฑ์ด้านหลักทรัพย์ควบคู่กับผลิตภัณฑ์ของธนาคารไทยพาณิชย์ หรือผู้สนับสนุนการขาย และต้องให้สิทธิแก่ผู้บริโภคในการเลือกซื้อหรือไม่ซื้อผลิตภัณฑ์ดังกล่าว

2.3 ผู้บริโภคมีสิทธิให้คำยินยอมหรือปฏิเสธการเปิดเผยข้อมูล ตามเอกสารหนังสือให้ความยินยอม ซึ่งแยกออกจากสัญญาซื้อผลิตภัณฑ์

3. สิทธิที่จะร้องเรียนเพื่อความเป็นธรรม

3.1 ผู้บริโภคมีสิทธิร้องเรียนผ่าน บลจ.ไทยพาณิชย์ หรือ SCBAM Call Center หรือสาขาของธนาคารไทยพาณิชย์ หรือผู้สนับสนุนการขายทุกราย และผู้บริโภคต้องได้รับหลักฐานว่าเจ้าหน้าที่ได้รับเรื่องร้องเรียนดังกล่าวแล้ว

3.2 ผู้บริโภคสามารถสอบถามข้อมูลเพิ่มเติมเพื่อให้เกิดความเข้าใจในผลิตภัณฑ์ด้านหลักทรัพย์ได้ที่ SCBAM Call Center 0 2777 7777 กด 0 กด 6 ในระหว่างวันและเวลาทำการ

4. สิทธิที่จะได้รับการพิจารณาค่าชดเชยหากเกิดความเสียหาย

ผู้บริโภคมีสิทธิได้รับการชดเชยตามความเหมาะสม หากพิสูจน์แล้วว่าบลจ.ไทยพาณิชย์ ธนาคารไทยพาณิชย์ หรือผู้สนับสนุนการขาย ไม่ปฏิบัติตามแนวการขายผลิตภัณฑ์ที่ดี โดยจงใจหรือประมาทเลินเล่อ เป็นเหตุให้ผู้บริโภคได้รับความเสียหาย

ผู้ลงทุนควรขอคำแนะนำเพิ่มเติมจากผู้ประกอบธุรกิจก่อนทำการลงทุน

สอบถามรายละเอียดเพิ่มเติมและรับหนังสือชี้ชวนได้ทุกวันทำการ

ที่ธนาคารไทยพาณิชย์ทุกสาขา หรือ บลจ.ไทยพาณิชย์

และผู้สนับสนุนการขายทุกราย