

SCBUSDUFOCUS

กองทุนเปิดไทยพาณิชย์ US Sustainable Core Focus Equity USD

เสนอขายครั้งแรก 5 พ.ค. 69 - 13 พ.ค. 69

นโยบายการลงทุน : เน้นลงทุนในหน่วยลงทุนของกองทุนรวมต่างประเทศเพียงกองทุนเดียว ได้แก่ **BlackRock Advantage US Equity Fund** ชนิดหน่วยลงทุน USD Acc โดยเฉลี่ยในรอบปีบัญชีไม่น้อยกว่าร้อยละ 80 ของมูลค่าทรัพย์สินสุทธิของกองทุน

ความเสี่ยง : ระดับ 6 - กองทุนประเภทตราสารทุน (plain for retails)

จุดเด่นกองทุน SCBUSDUFOCUS



เน้นหุ้น Core ของสหรัฐฯ มุ่งสร้างผลตอบแทนเหนือตลาด โดยมีเป้าหมายสร้าง Beta =1 และ Tracking error ประมาณ 2%



ผนวกปัจจัยด้าน ESG สอดคล้องตามเกณฑ์ SFDR Article 8 โดยตั้งเป้าหมายมี ESG Score สูงกว่า และความเข้มข้นของการปล่อยคาร์บอนต่ำกว่า เมื่อเทียบกับดัชนีอ้างอิง



กองทุนหลักบริหารเชิงรุกที่ใช้แบบจำลองเชิงปริมาณ (Quantitative Models) คัดเลือกหุ้นอย่างเป็นระบบโดยผู้เชี่ยวชาญผสมกับเทคโนโลยี AI ที่มีการพัฒนาอย่างต่อเนื่อง

ใช้ประโยชน์จากข้อมูลที่ขับเคลื่อนด้วย AI และข้อมูลกรรมสิทธิ์มากกว่า 1,000 รายการ เพื่อคัดหุ้นจากกรอบการลงทุน และจัดลำดับผ่านการพิจารณาลักษณะต่างๆ ดังนี้



ปัจจัยพื้นฐานของบริษัท (Company Fundamentals)

หุ้นที่มีพื้นฐานที่น่าสนใจ

- คุณภาพการจัดการ
- ความสามารถการทำกำไร
- การเติบโต
- ความแข็งแกร่งทางการเงิน
- การประเมินมูลค่า
- ความแออัด



ความเชื่อมั่นของตลาด (Market Sentiment)

หุ้นที่ได้รับการสนับสนุนจากความเชื่อมั่นของตลาด

- นักวิเคราะห์
- การจัดการ
- นักลงทุน
- ระหว่างสินทรัพย์
- การเชื่อมโยง
- Non-linear interactions



ธีมเศรษฐกิจระดับมหภาค (Macro-economic Themes)

หุ้นที่ได้รับการสนับสนุนที่กว้างขึ้น

- อุตสาหกรรม
- ประเทศ
- สไตล์



ปัจจัยด้าน ESG (ESG Characteristics)

หุ้นที่ได้รับการสนับสนุนจากปัจจัยที่ส่งผลต่อผลตอบแทนทั้งด้านการเงินและสังคม

- การลดความเสี่ยง
- ทุนมนุษย์
- ผลกระทบต่อสังคม
- ความพร้อมในการเปลี่ยนแปลง



กระจายลงทุนในหุ้นประมาณ 150 - 350 ตัว โดยไม่กำหนดสัดส่วนการลงทุน ครอบคลุมหุ้นทุกขนาด และอุตสาหกรรม



กองทุนหลักได้รับ Morningstar 5 ดาว ประเภท EAA Fund US Large-Cap Blend Equity, ณ 31 มี.ค 69



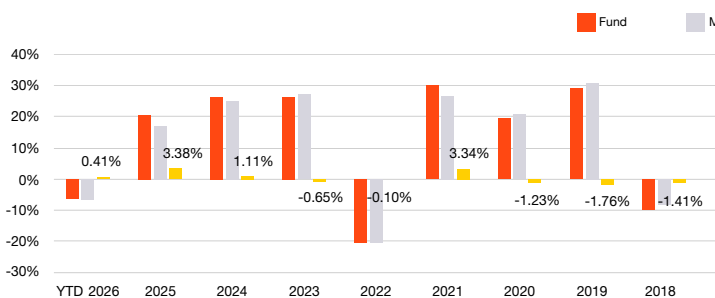
กองทุนหลักได้รับ Morningstar Medalist Rating ระดับ Bronze**, ณ 28 ก.พ. 69

Source: BlackRock's Presentation as of April 2026

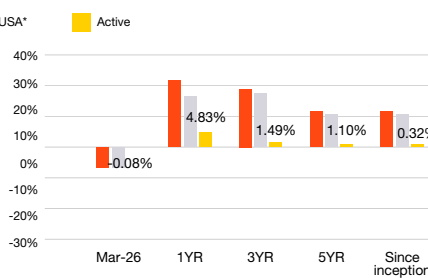
ลักษณะพอร์ตลงทุนกองทุนหลัก

ผลการดำเนินงานย้อนหลังของกองทุนหลัก (data as of 31 March 2026)

Calendar Year Performance (%)



Cumulative Performance (%)



Top 5 Holdings

Nvidia Corp (7.74%)

บริษัทเซมิคอนดักเตอร์ และผู้ผลิต GPUs ชั้นนำระดับโลก

Apple Inc (6.91%)

บริษัทเทคโนโลยีชั้นนำระดับโลก ออกแบบและจำหน่ายอุปกรณ์อิเล็กทรอนิกส์แบบครบวงจร

Alphabet Inc (5.73%)

บริษัทแม่ของ Google เป็นผู้นำระดับโลกด้านเทคโนโลยีดิจิทัล

Microsoft Corp (5.25%)

บริษัทผู้ผลิต และพัฒนาซอฟต์แวร์รายใหญ่ของโลก

Amazon Com Inc (4.19%)

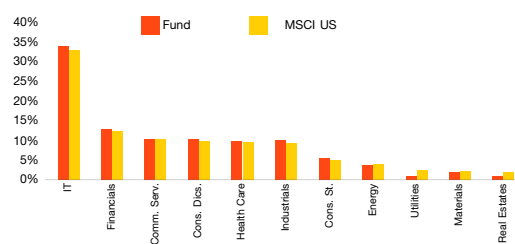
ผู้นำด้านอีคอมเมิร์ซ และเทคโนโลยีในระดับโลก

Source: BlackRock data as of 31 March 2026

	YTD 2026	2025	2024	2023	2022	2021	2020	2019	2018**
Fund	-6.28%	20.53%	26.24%	26.59%	-20.55%	30.10%	19.50%	29.11%	-9.71%
MSCI USA*	-6.69%	17.15%	25.13%	27.23%	-20.45%	26.76%	20.73%	30.88%	-8.31%
Active	0.41%	3.38%	1.11%	-0.65%	-0.10%	3.34%	-1.23%	-1.76%	-1.41%
Tracking Error (TE)	n/a	1.51%	1.58%	1.12%	1.48%	1.51%	5.14%	3.45%	n/a
Information Ratio (IR)	n/a	1.96	0.61	-0.48	-0.14	1.75	-0.26	-0.43	n/a
Morningstar quartile rank**	n/a	1st	1st	n/a	n/a	n/a	n/a	n/a	n/a

	Mar-26	1YR	3YR	5YR	Since Incept.*
Fund	-6.57%	21.59%	18.99%	11.79%	12.99%
MSCI USA*	-6.50%	16.76%	17.49%	10.69%	12.67%
Active	0.41%	3.38%	1.11%	-0.65%	-0.10%
Tracking Error (TE)	n/a	1.51%	1.58%	1.12%	1.48%
Information Ratio (IR)	n/a	1.96	0.61	-0.48	-0.14
Morningstar quartile rank**	n/a	1st	1st	n/a	n/a

Sector Allocation



ผลการดำเนินงานในอดีต มิได้ยืนยันผลการดำเนินงานในอนาคต กองทุนไม่ได้ป้องกันความเสี่ยงจากอัตราแลกเปลี่ยนทั้งจำนวน ผู้ลงทุนอาจขาดทุนหรือได้รับกำไรจากอัตราแลกเปลี่ยน หรือได้รับเงินคืนต่ำกว่าเงินลงทุนเริ่มแรกได้ ควรทำความเข้าใจลักษณะสินค้า เงื่อนไขผลตอบแทน ความเสี่ยง รวมถึงควรขอคำแนะนำเพิ่มเติมจากผู้ประกอบธุรกิจก่อนตัดสินใจลงทุน สอบถามรายละเอียดเพิ่มเติมและขอรับหนังสือชี้ชวนได้ที่ผู้สนับสนุนการขายและรับซื้อคืนหน่วยลงทุน ธนาคารไทยพาณิชย์ หรือ บลจ.ไทยพาณิชย์ โทร. 0 2777 7777 www.scbam.com

บลจ.ไทยพาณิชย์ SCB