

SCBRMNDQ

กองทุนเปิดไทยพาณิชย์ ฟันยูเอส เอ็นดีคิว เพื่อการเลี้ยงชีพ

เสนอขายครั้งแรก 24 ม.ค. 65 - 28 ม.ค. 65

นโยบายการลงทุน : เน้นลงทุนในหน่วยลงทุนของกองทุนรวมต่างประเทศเพียงกองทุนเดียว ได้แก่ Invesco NASDAQ 100 สกุลเงินดอลลาร์สหรัฐ (USD) โดยเฉลี่ยในรอบปีบัญชีไม่น้อยกว่าร้อยละ 80 ของมูลค่าทรัพย์สินสุทธิของกองทุน

ความเสี่ยงกองทุน : ระดับ 6 - กองทุนตราสารทุน

เต็มโอกาสทำกำไร ให้พอร์ตเกษียณเติบโต




สหรัฐฯ กับแนวโน้มเศรษฐกิจที่กำลังเติบโต



สหรัฐฯ เป็นกำลังสำคัญในการขับเคลื่อนเศรษฐกิจโลก



สภาพเศรษฐกิจโดยรวมฟื้นตัวอย่างต่อเนื่อง หลังจากมีความคืบหน้าในการฉีดวัคซีน



Joe Biden ลงนามกฎหมายโครงสร้างพื้นฐานวงเงิน 1.2 ล้านล้านดอลลาร์สหรัฐฯ โดยมีเป้าหมายเพื่อกระตุ้นเศรษฐกิจ การจ้างงานในสหรัฐฯ และตอบรับกับโครงสร้างพื้นฐานของโลกในอนาคต คาดว่ามีระยะเวลาดำเนินการ 5 ปี

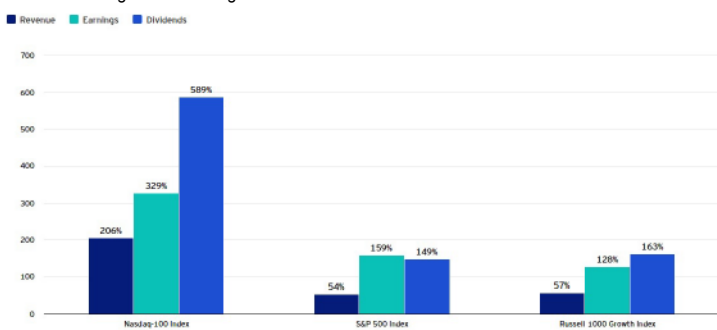
ทำไมการลงทุนหุ้น Nasdaq ถึงน่าสนใจ

- รวบรวมหุ้นเทคโนโลยีที่มีนวัตกรรมและมีศักยภาพในการเติบโตสูง
- เป็นตลาดหุ้นที่มีมูลค่าตลาดขนาดใหญ่เป็นอันดับ 2 ของโลก (ปัจจุบันมีมูลค่า 18.6 ล้านล้านดอลลาร์สหรัฐฯ)
- ให้ผลตอบแทนย้อนหลังสูงเป็นอันดับต้นๆ ของโลก (ผลตอบแทนย้อนหลัง 10 ปี เฉลี่ย 22.67% ต่อปี)
- มีสัดส่วนหุ้นเทคโนโลยีชั้นนำ อาทิ Apple, Microsoft, Amazon, Alphabet, Facebook และ Tesla สูงกว่าดัชนีหุ้นอื่นของสหรัฐฯ

ข้อมูลจาก Morningstar ณ 31 ธันวาคม 2564

Nasdaq มีปัจจัยพื้นฐานแข็งแกร่ง และเติบโตสูง

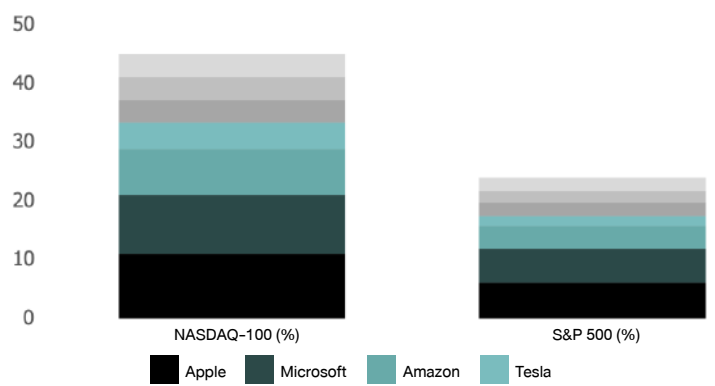
Revenue Earning and Dividend growth : 10 Years



Source: Bloomberg, L.P., Dec. 31, 2009 - Dec. 31, 2019. Performance data quoted represents past performance and does not guarantee future results. An investment cannot be made in an index. Index returns do not represent fund returns.

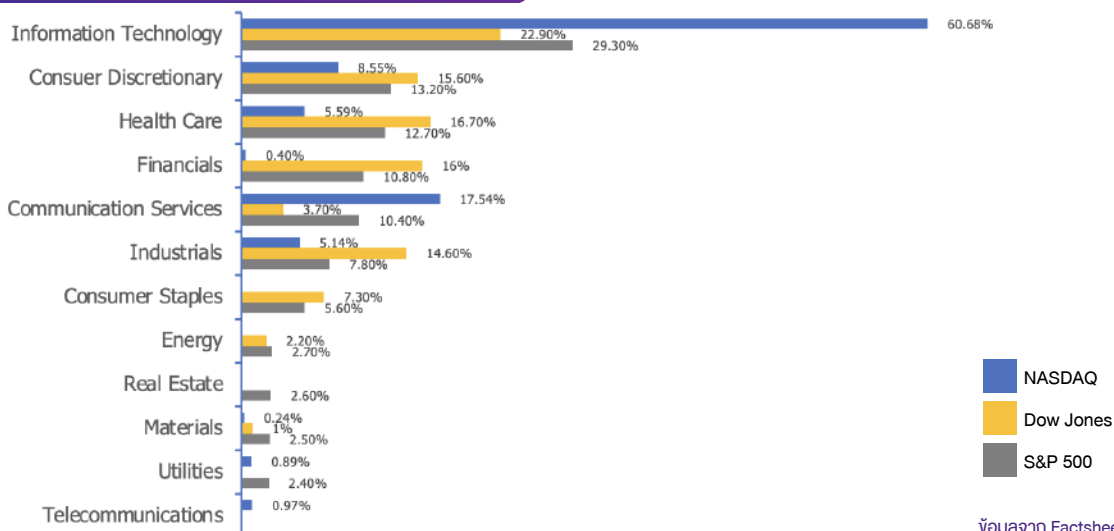
ข้อมูลผลตอบแทนจาก Investing in Innovation, Invesco

มีสัดส่วนหุ้นเทคโนโลยี Brand ชั้นนำกระจุกตัวในหุ้น 10 อันดับแรก



ข้อมูลจาก Factsheet ณ 30 กันยายน 2564

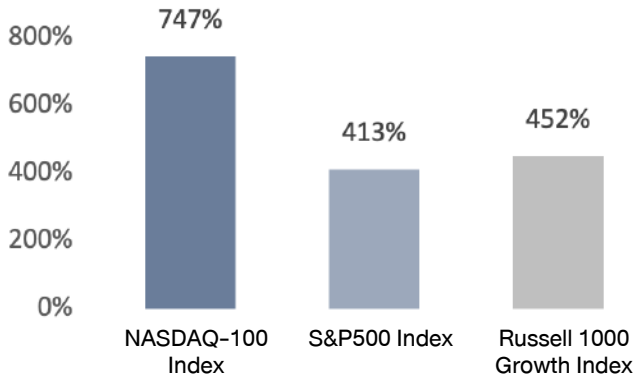
Nasdaq มีสัดส่วนหุ้นเทคโนโลยีที่สูงกว่าดัชนีตลาดหุ้นสหรัฐฯอื่น



ข้อมูลจาก Factsheet ณ 30 กันยายน 2564

Cumulative Return (%)

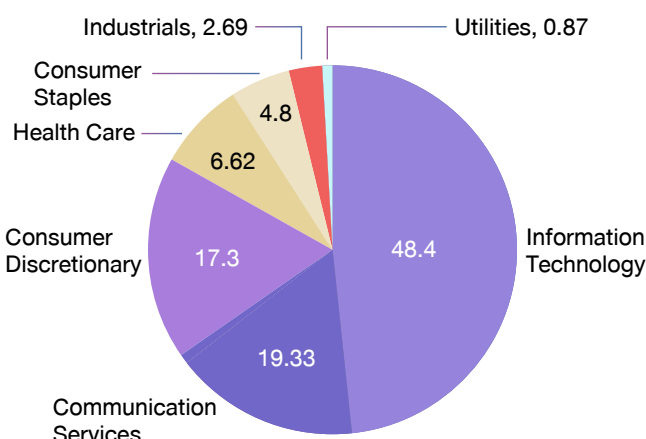
Total Cumulative Returns (3/10/2999 - 9/30/2021)



กองทุนหลัก Invesco NASDAQ 100 ETF (QQQM)

- ประกอบด้วยหุ้นที่ใหญ่ที่สุด 100 บริษัท ยกเว้นสถาบันการเงิน ที่จดทะเบียนในตลาด Nasdaq
- ลงทุนแบบ Full replication อ้างอิงตามดัชนี
- มี Expense ratio ต่ำและมีผลตอบแทนใกล้เคียงดัชนี Nasdaq-100

Sector Allocation (%)



Top 10 Holdings (%)

Ticker	Name	Holding %
AAPL	Apple Inc	11.02
MSFT	Microsoft Corp	9.98
AMZN	Amazon	7.83
TSLA	Tesla Inc	4.53
GOOG	Alphabet Inc 'C'	4.02
FB	Facebook Inc 'A'	3.81
GOOGL	Alphabet Inc 'A'	3.79
NVDA	NVIDIA Corp	3.71
PYPL	PayPal Holdings Inc	2.19
ADBE	Adobe Inc	1.97

ข้อมูลจาก Master fund factsheet ณ กันยายน 2564