

ผู้ลงทุนไม่สามารถขายคืนหน่วยลงทุนในช่วงเวลา 2 ปีได้ ดังนั้นหากมีปัจจัยลบที่ส่งผลกระทบต่อการลงทุนดังกล่าวผู้ลงทุนอาจสูญเสียเงินลงทุนจำนวนมาก

# กองทุนเปิดไทยพาณิชย์ Performance-Linked Complex Return 2YC ห้ามขายผู้ลงทุนรายย่อย

## SCB Performance-Linked Complex Return 2YC Not for Retail Investors (SCBLINK2YC)

**IPO : 7- 13 มิถุนายน 2566**

เนื่องจากกองทุนไม่ได้ป้องกันความเสี่ยงอัตราแลกเปลี่ยนทั้งจำนวน  
ผู้ลงทุนอาจขาดทุน หรือได้รับกำไรจากอัตราแลกเปลี่ยน หรือได้รับเงินคืนต่ำกว่าเงินลงทุนเริ่มแรกได้  
ผู้ลงทุนควรทำความเข้าใจลักษณะสินค้า เงื่อนไขผลตอบแทน และความเสี่ยง  
รวมถึงควรขอคำแนะนำเพิ่มเติมจากผู้ประกอบธุรกิจก่อนตัดสินใจลงทุน

# จุดเด่นกองทุน SCBLINK2YC



**สามารถลดความเสี่ยงการ  
ขาดทุนของเงินต้น\***

ผ่านการเลือกลงทุนในตราสารหนี้  
และเงินฝากที่มีคุณภาพ ที่ได้รับ  
การจัดอันดับความน่าเชื่อถือระดับ  
Investment grade ขึ้นไป



**โอกาสสร้างผลตอบแทน  
แบบไม่จำกัด**

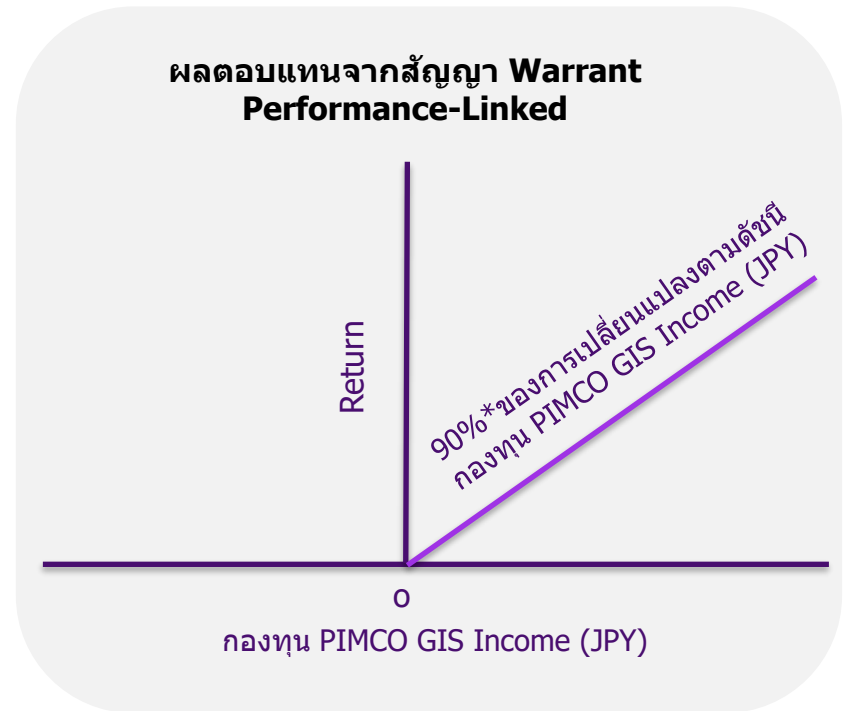
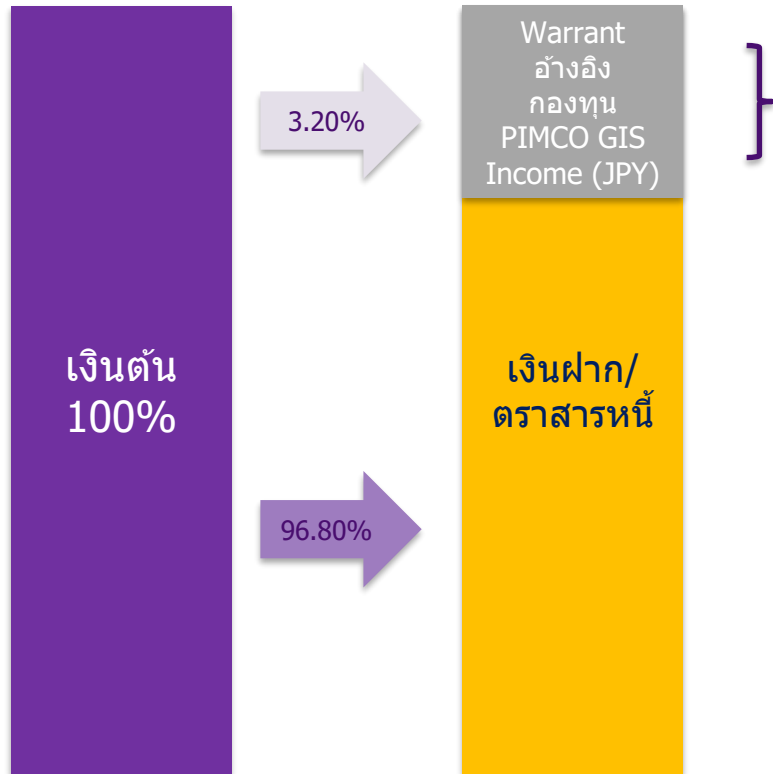
จากสัญญาออร์เรนจ์ ที่จ่าย  
ผลตอบแทนอ้างอิงกับกองทุน  
PIMCO GIS Income (JPY)  
กองทุนตราสารหนี้โลก ที่  
ลงทุนอย่างยืดหยุ่น

\*กองทุนยังคงมีความเสี่ยงผิดชำระหนี้ (default risk) ที่เกิดขึ้นจากการผิดชำระหนี้ของผู้ออกตราสาร/เงินฝาก ซึ่งอาจส่งผลให้ผู้ลงทุนไม่ได้รับเงินต้นคืนเต็มจำนวนได้

\*\* เงื่อนไขตามที่ระบุในหนังสือชี้ชวนโครงการ

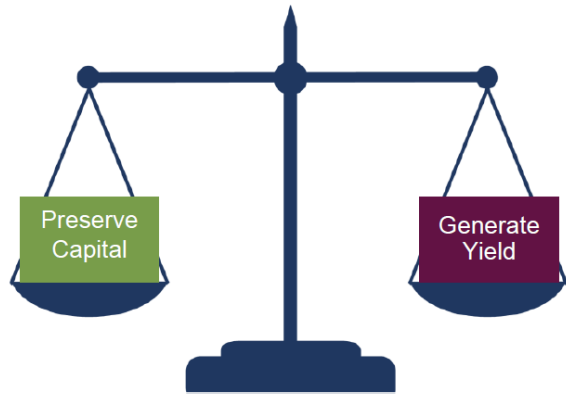


# ลักษณะการลงทุนของกองทุน SCBLINK2YC



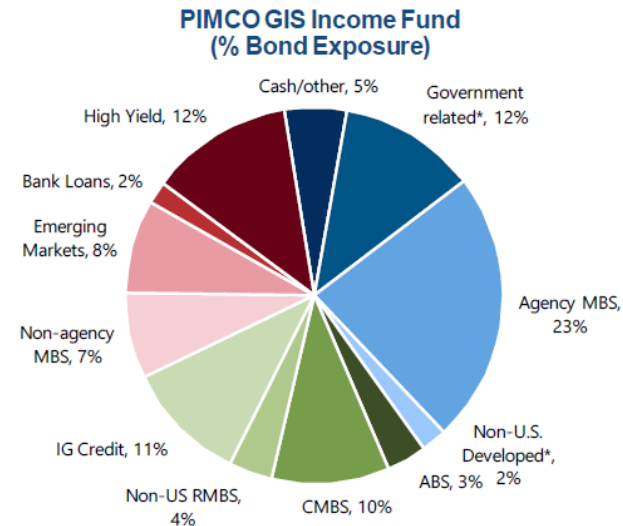
# เกี่ยวกับกองทุนอ้างอิง PIMCO GIS Income (JPY)

กระจายการลงทุนตราสารหนี้โลก เพื่อวัตถุประสงค์ในการสร้างรายได้ระหว่างทาง และรักษาเงินต้น



## Key Guidelines

- **Duration:** 0 to + 8 years
- **EM:** Max 20%
- **Corporate HY:** Max 50%
- **FX:** Max 30%



## PIMCO GIS Income Fund E USD Acc

Morningstar Awards for Investing Excellence 2022, in the Best Global and Asian Bond Fund Category in Hong Kong and Singapore



Morningstar Awards 2022©. Morningstar, Inc. All Rights Reserved.


## Fund Statistics

Effective Duration (yrs)	2.95
Benchmark Duration (yrs)	6.33
Estimated Yield to Maturity (%) <sup>⊕</sup>	6.61
Annualised Distribution Yield <sup>†</sup>	6.28
Effective Maturity (yrs)	4.38
Average Credit Quality	A+



# กองทุนเปิดไทยพาณิชย์ Performance-Linked Complex Return 2YC ห้ามขายผู้ลงทุนรายย่อย (SCBLINK2YC)

## ส่วนที่ 1:



- ❖ นำเงินต้นประมาณ 96.80% ของทรัพย์สินกองทุน ลงทุนในตราสารหนี้และเงินฝากทั้งในและต่างประเทศ เมื่อครบกำหนดอายุกองทุนจะได้รับเงินลงทุนคืนพร้อมผลตอบแทน/ดอกเบี้ย มีมูลค่าเทียบเท่ากับเงินต้น การลงทุนส่วนนี้มีความผันผวนต่ำ ช่วยลดความเสี่ยงการขาดทุนเงินต้นได้\*
- ❖ เลือกลงทุนในตราสารคุณภาพดี ทั้งตราสารหนี้และเงินฝากของผู้ออกตราสารที่ได้รับการจัดอันดับความน่าเชื่อถือระดับ Investment grade ขึ้นไป เพื่อลดความเสี่ยงการผิดชำระหนี้ (default risk)

ตัวอย่าง  
พอร์ตการลงทุน  
ส่วนตราสารหนี้  
และเงินฝาก\*\*

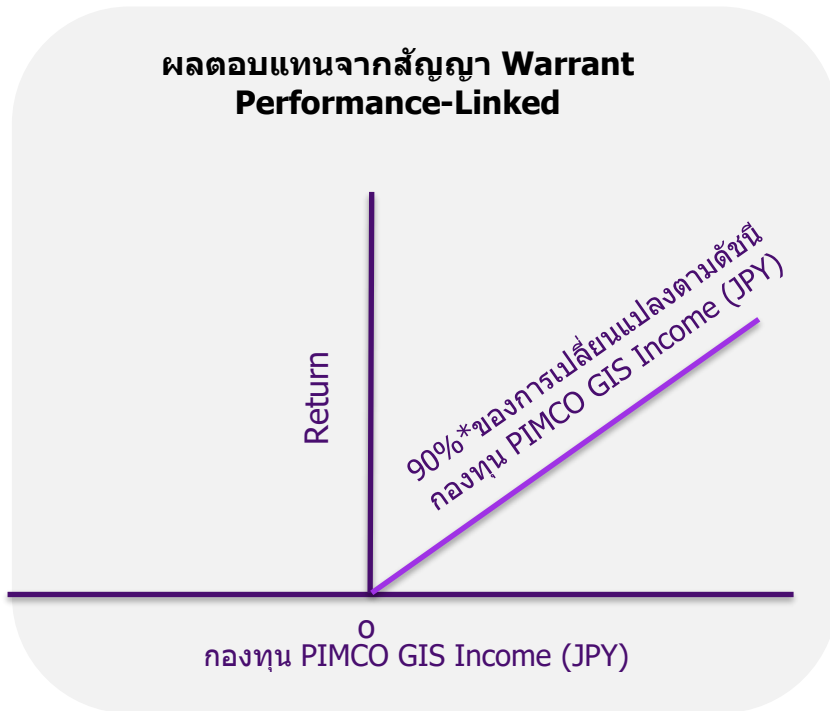
ตราสารที่กองทุนคาดว่าจะลงทุน	อันดับความน่าเชื่อถือระยะยาวของผู้ออกตราสาร	สัดส่วนการลงทุน ณ วันจดทะเบียน	ผลตอบแทนจากตราสาร ต่อปี (THB)	ประมาณการการได้รับเงินต้น + ผลตอบแทน ณ วันครบอายุโครงการ
<b>ส่วนที่ 1</b>				
หุ้นกู้ของบริษัท แลนด์ แอนด์ เฮาส์ จำกัด (มหาชน) - ไทย	A+ (TRIS)	15.00%	2.20%	15.66%
หุ้นกู้ของบริษัท มิตรผล จำกัด - ไทย	A (TRIS)	17.00%	2.30%	17.78%
หุ้นกู้ของบริษัท เอ็ม บี เค จำกัด (มหาชน) - ไทย	A- (TRIS)	15.80%	2.40%	16.56%
หุ้นกู้ของบริษัท เมืองไทย แคปปิตอล จำกัด (มหาชน) - ไทย	BBB+ (TRIS)	15.00%	2.90%	15.87%
เงินฝาก ธ. Qatar National Bank - กาตาร์	A (FITCH International)	17.00%	1.95%	17.66%
เงินฝาก ธ. Commercial Bank of Qatar - กาตาร์	A- (FITCH International)	17.00%	1.95%	17.66%
รวม (เฉพาะตราสารหนี้)		96.80%		101.20%
หักค่าใช้จ่าย (โดยประมาณ) ต่อปี				0.60%
เงินต้น + ผลตอบแทนโดยประมาณ ตามระยะเวลาการลงทุนประมาณ 2 ปี				100.00%

\* กองทุนยังคงมีความเสี่ยงผิดชำระหนี้ (default risk) ที่เกิดขึ้นจากการผิดชำระหนี้ของผู้ออกตราสาร/เงินฝาก ซึ่งอาจส่งผลให้ผู้ลงทุนไม่ได้รับเงินต้นคืนเต็มจำนวนได้

\*\* "ผู้ลงทุนไม่สามารถขายคืนหน่วยลงทุนในช่วงเวลา 2 ปีได้ หากมีปัจจัยลบที่ส่งผลกระทบต่อการลงทุนดังกล่าวผู้ลงทุนอาจสูญเสียเงินลงทุนจำนวนมาก" หากไม่สามารถลงทุนให้เป็นไปตามที่กำหนดไว้เนื่องจากสภาวะตลาดมีการเปลี่ยนแปลงไปผู้ลงทุนอาจไม่ได้รับผลตอบแทนตามอัตราที่โฆษณาไว้"

# กองทุนเปิดไทยพาณิชย์ Performance-Linked Complex Return 2YC ห้ามขายผู้ลงทุนรายย่อย (SCBLINK2YC)

**ส่วนที่ 2:** ลงทุนในวอร์เรนที่อ้างอิงกับผลตอบแทน กองทุน PIMCO GIS Income (JPY) มีการจ่ายผลตอบแทนที่เป็น Performance Linked ซึ่งเป็นส่วนสร้างผลตอบแทนส่วนเพิ่มให้กับกองทุน



## รายละเอียดสัญญาวอร์เรนท

สินทรัพย์อ้างอิง	กองทุน PIMCO GIS Income (JPY)
Participation Rate (ตัวคูณร่วม)	90%
ผลตอบแทนสูงสุดที่เป็นไปได้	ไม่จำกัด
ผลตอบแทนต่ำสุดที่เป็นไปได้	0%



# ตัวอย่าง การคิดผลตอบแทนกองทุน SCBLINK2YC

## สมมติฐาน

- เงินลงทุน 1,000,000 บาท
- มีการเปลี่ยนแปลงของอัตราแลกเปลี่ยน JPY/THB ดังนี้

	JPY/THB ณ วันที่เริ่มต้นสัญญา	JPY/THB ณ วันพิจารณาดัชนีอ้างอิง
กรณีที่ ค่าเงินบาทแข็งค่าขึ้น	0.29 บาท ต่อ 1 เยน	0.25 บาท ต่อ 1 เยน
กรณีที่ ค่าเงินบาทอ่อนค่าลง	0.29 บาท ต่อ 1 เยน	0.33 บาท ต่อ 1 เยน

กรณีที่ ค่าเงินบาทแข็งค่าขึ้น

การเปลี่ยนแปลงของอัตราแลกเปลี่ยน  
 $0.25/0.29 = 0.86$

การเปลี่ยนแปลงของกองทุนอ้างอิง  
 $(1,080/1,000) - 1 = 0.08$

ผลตอบแทน  $(90\% \times 0.08) \times 0.86 \times 1,000,000$

= 61,920 บาท

ผลตอบแทนรวม = เงินต้น + ผลตอบแทนจากการลงทุน

= 1,061,920 บาท

กรณีที่ ค่าเงินบาทอ่อนค่าลง

การเปลี่ยนแปลงของอัตราแลกเปลี่ยน  
 $0.33/0.29 = 1.14$

การเปลี่ยนแปลงของกองทุนอ้างอิง  
 $(1,080/1,000) - 1 = 0.08$

ผลตอบแทน  $(90\% \times 0.08) \times 1.14 \times 1,000,000$

= 82,080 บาท

ผลตอบแทนรวม = เงินต้น + ผลตอบแทนจากการลงทุน

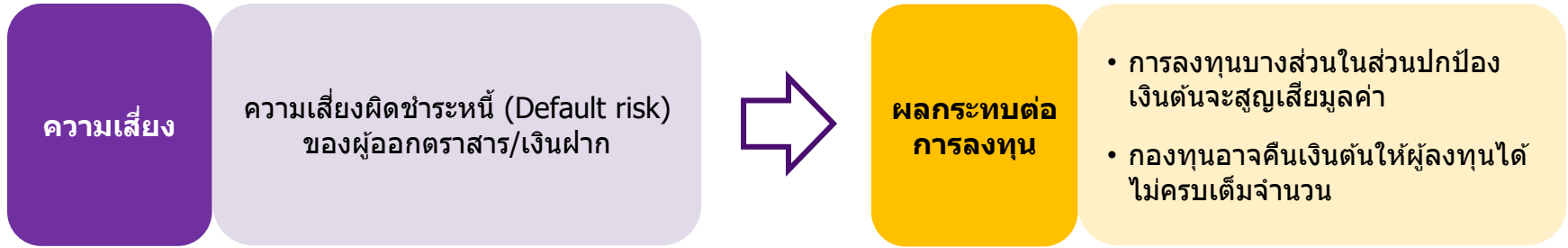
= 1,082,080 บาท

ถ้ากองทุนอ้างอิงปรับตัวขึ้น 8%

PR(ตัวคูณรวม) = 90%

# ความเสี่ยงหลักของกองทุน SCBLINK2YC

เงินลงทุนส่วนที่ 1: ลงทุนในตราสารหนี้และเงินฝาก



## ตัวอย่าง

### ไม่มีการผิดชำระหนี้

วันเริ่มต้นลงทุน

ตราสาร	สัดส่วนการลงทุน (%)
Bond 1	25
Bond 2	25
Bond 3	25
Bond 4	24.25
รวม	99.25

ดอกเบี่ย 1.32%

วันครบกำหนด

ตราสาร	สัดส่วนการลงทุน (%)
Bond 1	25
Bond 2	25
Bond 3	25
Bond 4	25.9
รวม	100.9

### ผิดชำระหนี้

วันเริ่มต้นลงทุน

ตราสาร	สัดส่วนการลงทุน (%)
Bond 1	25
Bond 2	25
Bond 3	25
Bond 4	24.25
รวม	99.25

Bond 4 ผิดชำระหนี้

อาจจะได้ดอกเบี้ยน้อยกว่า 1.32%

- ดอกเบี่ยที่ลดลงของตราสารที่ผิดชำระหนี้

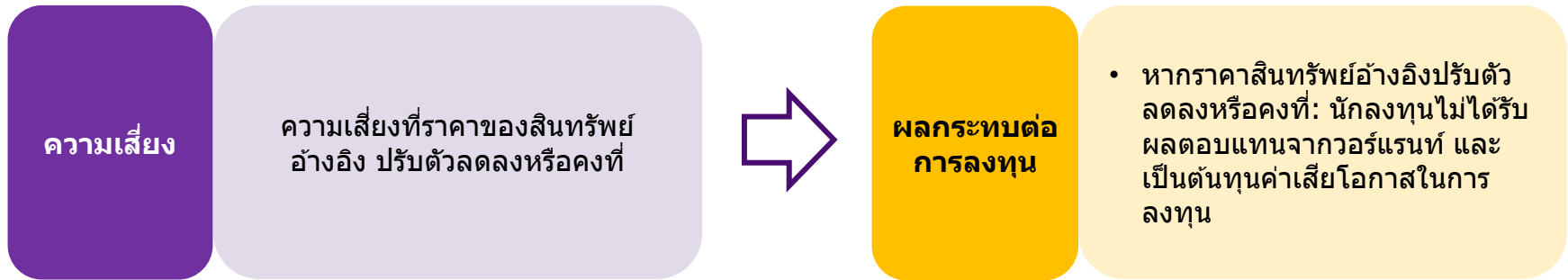
วันครบกำหนด

ตราสาร	สัดส่วนการลงทุน (%)
Bond 1	25
Bond 2	25
Bond 3	25
<del>Bond 4</del>	<del>25.9</del>
รวม	75

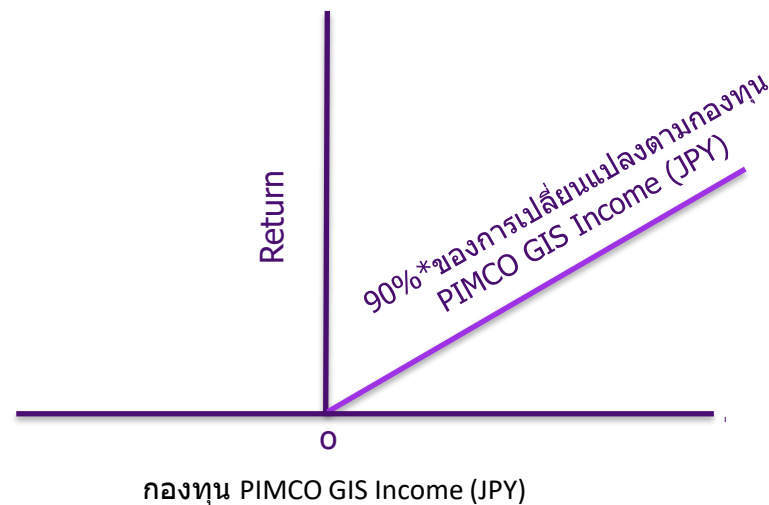


# ความเสี่ยงหลักของกองทุน SCBLINK2YC

เงินลงทุนส่วนที่ 2: ลงทุนในวอร์เรนที่อ้างอิงกับผลตอบแทน กองทุน PIMCO GIS Income (JPY) มีการจ่ายผลตอบแทนที่เป็น Performance-Linked ซึ่งเป็นส่วนสร้างผลตอบแทนส่วนเพิ่มให้กับกองทุน



## ตัวอย่าง



# ข้อมูลสำคัญของกองทุน SCBLINK2YC

## นโยบายการลงทุน

- ❖ กองทุนมีนโยบายการลงทุนในตราสารหนี้ และ/หรือเงินฝาก และ/หรือตราสารทางการเงินที่เสนอขายในต่างประเทศและ/หรือในประเทศ รวมทั้งหลักทรัพย์หรือทรัพย์สินอื่นหรือการขาดอกผลโดยวิธีอื่นที่ไม่ขัดต่อกฎหมาย ก.ล.ด. โดยอันดับความน่าเชื่อถือของตราสารหนี้หรือของผู้ออกตราสารอยู่ในอันดับที่สามารถลงทุนได้ (Investment grade) ประมาณร้อยละ 96.80 ของมูลค่าทรัพย์สินสุทธิของกองทุน (NAV) โดยมีเป้าหมายให้เงินลงทุนในส่วนนี้เติบโตครอบคลุมเงินต้น
- ❖ กองทุนจะแบ่งเงินลงทุนประมาณร้อยละ 3.20 ของมูลค่าทรัพย์สินสุทธิของกองทุน (NAV) ลงทุนในสัญญาซื้อขายล่วงหน้า (Derivatives) เช่น Warrant ที่มีการจ่ายผลตอบแทนอ้างอิงกับกองทุน PIMCO GIS Income (JPY) ตามเงื่อนไขการจ่ายผลตอบแทน เพื่อเปิดโอกาสให้กับกองทุนสามารถแสวงหาผลตอบแทนส่วนเพิ่มจากการเปลี่ยนแปลงของกองทุน PIMCO GIS Income (JPY)

## ความเสี่ยงอัตราแลกเปลี่ยน

- ❖ ส่วนการลงทุนในตราสารหนี้และเงินฝากต่างประเทศ กองทุนจะเข้าทำสัญญาซื้อขายล่วงหน้า (Derivatives) โดยมีวัตถุประสงค์เพื่อป้องกันความเสี่ยง (Hedging) จากอัตราแลกเปลี่ยนทั้งจำนวน
- ❖ ส่วนการลงทุนที่เหลือในสัญญาซื้อขายล่วงหน้าประเภทสัญญาออร์เรนจ์ จะไม่ได้ป้องกันความเสี่ยงด้านอัตราแลกเปลี่ยน

## ขนาดกองทุน

ขั้นต่ำ 500 ล้านบาท สูงสุด 3,500 ล้านบาท

## ระดับความเสี่ยง

ระดับ 5 – กองทุนรวมผสม (Complex Product)

## การซื้อขายหน่วยลงทุน

เวลาซื้อขายหน่วยลงทุน เสนอขายหน่วยลงทุนครั้งเดียวในช่วง IPO เริ่มตั้งแต่เวลาเปิดทำการ – 15.30

ระยะเวลารับเงินค่าขายคืน รับซื้อหน่วยลงทุนอัตโนมัติเมื่อสิ้นสุดโครงการ

การคำนวณ NAV คำนวณ T / ประกาศ T+1

การซื้อครั้งแรกขั้นต่ำ: 500,000 บาท

ดูรายละเอียดเพิ่มเติมจากหนังสือชี้ชวนของกองทุน



# ค่าธรรมเนียมหลักของกองทุน SCBLINK2YC

ค่าธรรมเนียมที่เรียกเก็บจากกองทุนรวม	ตามที่ระบุในหนังสือชี้ชวน (ร้อยละของมูลค่าทรัพย์สินสุทธิของกองทุน (รวม VAT))
ค่าธรรมเนียมการจัดการรายปี	ไม่เกินร้อยละ 2.14 (เก็บจริงร้อยละ 0.5)
ค่าธรรมเนียมผู้ดูแลผลประโยชน์รายปี	ไม่เกินร้อยละ 0.11
ค่าธรรมเนียมนายทะเบียนหน่วยลงทุน	ไม่เกินร้อยละ 0.11
ค่าธรรมเนียมอื่น	ตามที่จ่ายจริง

ค่าธรรมเนียมที่เรียกเก็บจากผู้ถือหน่วย	ตามที่ระบุในหนังสือชี้ชวน (ร้อยละของมูลค่าหน่วยลงทุน (รวม VAT))
ค่าธรรมเนียมการขายหน่วยลงทุน	ไม่เกินร้อยละ 3.21 (เก็บจริงร้อยละ 1.00)
ค่าธรรมเนียมรับซื้อคืนหน่วยลงทุน	ไม่เกินร้อยละ 3.21 (ปัจจุบันยกเว้นไม่เรียกเก็บ)
ค่าธรรมเนียมสับเปลี่ยนหน่วยลงทุน	
• สับเปลี่ยนเข้า	ไม่เกินร้อยละ 3.21 (เก็บจริงร้อยละ 1.00)
• สับเปลี่ยนออก	ไม่เกินร้อยละ 3.21 (ปัจจุบันยกเว้นไม่เรียกเก็บ)
ค่าใช้จ่ายในการซื้อหรือขายหลักทรัพย์ เมื่อมีการสั่งซื้อขายหรือสับเปลี่ยนหน่วยลงทุน (เก็บเข้ากองทุน)	ไม่มี

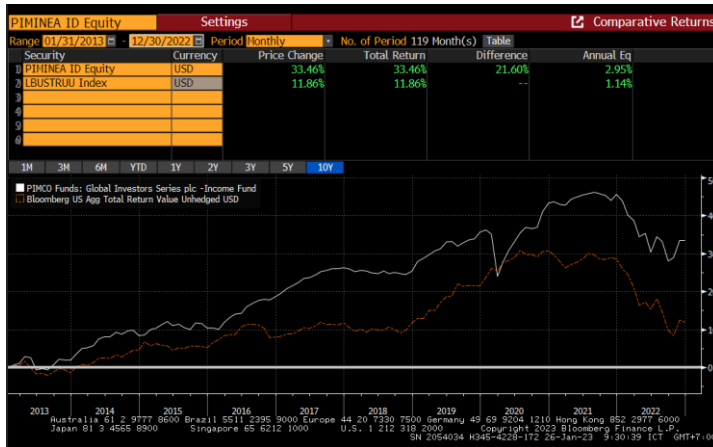
ดูรายละเอียดเพิ่มเติมจากหนังสือชี้ชวนของกองทุน

# Appendix

# Trade analysis

Assumption: market environment similar in March 2006 (1-2 more hikes to terminate rate). We might face recession and rate cut afterwards.

- PIMCO Income fund (USD) consistently outperform Benchmark (+1.81% p.a.)



**Reference Return:**  
 = Assume 2Y holding period performance 7.12%  
 + Index outperformance 1.81%  
 = 8.93% p.a.\*

- Mar-06 to Mar-08 (2Yr span) BM historical return at 7.12% p.a.

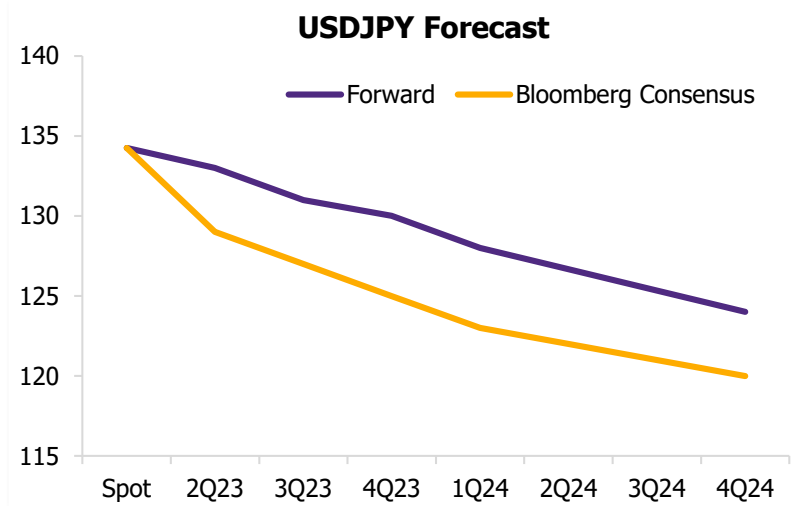


ที่มา: Bloomberg ณ 12 เมษายน 2566

ในช่วง 3 ปีที่ผ่านมา ค่าเงิน JPY ลดลง 17.7% เมื่อเทียบกับค่าเงิน THB (0.3109 – 0.256)



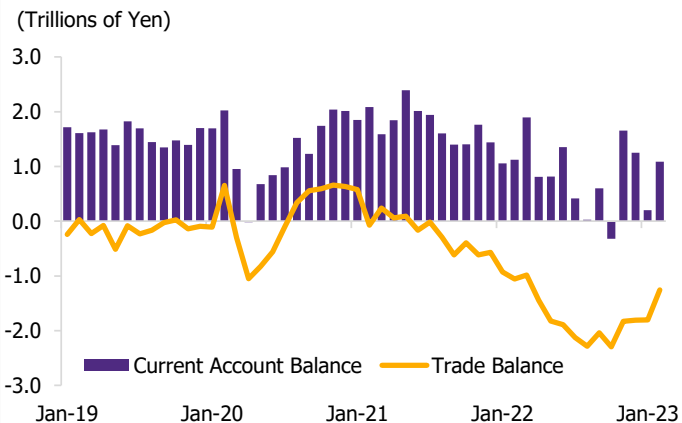
ภายหลังจากการปรับนโยบายทางการเงิน ของ BOJ ที่มีแนวโน้มผ่อนคลาย และการเข้าซื้อเงิน JPY ของ BOJ ในช่วงปลายที่แล้ว เป็นปัจจัยสนับสนุนให้ทิศทางค่าเงิน JPY กลับตัวแข็งค่าขึ้น



ตัวเลข current account รายเดือนของญี่ปุ่น

มุมมอง

Japan Current Account vs Trade Balance



- Kazuo Ueda ผู้ว่าฯ BoJ คนใหม่ได้มีการแสดงมุมมองว่ามาตรการผ่อนคลายทางการเงินทั้ง Yield Curve Control (YCC) และอัตราดอกเบี้ยติดลบยังคงมีความเหมาะสมในสภาวะการณ์ปัจจุบันทั้งด้านเศรษฐกิจราคา และสภาวะทางการเงิน ซึ่งนับเป็นการส่งสัญญาณว่าจะยังไม่ปรับเปลี่ยนนโยบายการเงินในระยะอันใกล้
- ทิศทางด้านเงินเฟ้อที่คาดว่าจะชะลอลดลงในช่วงที่เหลือของปีโดยตลาดคาดว่า Core CPI จะชะลอลดลงเป็น 2.2% ใน 3Q23 และ 1.5% ใน 4Q23
- แนวโน้มทิศทางค่าเงิน JPY มีแนวโน้มแข็งค่าในระยะถัดไปเมื่อเทียบกับค่าเงินบาทจากปัจจัยสนับสนุนจากนโยบายทางการเงินและปัจจัยพื้นฐานของญี่ปุ่น

Source : Bloomberg as of 25 Apr 2023

# คำเตือน

- การลงทุนหรือใช้บริการที่เกี่ยวข้องกับผลิตภัณฑ์ในตลาดทุนที่มีความเสี่ยงสูงหรือมีความซับซ้อน มีความแตกต่างจากการลงทุนหรือใช้บริการผลิตภัณฑ์ในตลาดทุนทั่วไป
- การลงทุนในผลิตภัณฑ์ในตลาดทุนที่มีความเสี่ยงสูงหรือมีความซับซ้อนซึ่งมีปัจจัยอ้างอิง มีความแตกต่างจากการลงทุนในปัจจัยอ้างอิงโดยตรง จึงอาจทำให้ราคาของผลิตภัณฑ์ในตลาดทุนดังกล่าวมีความผันผวนแตกต่างจากราคาของปัจจัยอ้างอิงได้ (ในกรณีที่เป็นกองทุนรวมที่มีปัจจัยอ้างอิง (underlying asset) และกำหนดเงื่อนไขการจ่ายผลตอบแทนโดยอ้างอิงกับปัจจัยอ้างอิงดังกล่าว)
- ผู้ลงทุนควรทำความเข้าใจลักษณะสินค้า เงื่อนไขผลตอบแทนและความเสี่ยงที่เกี่ยวข้องก่อนตัดสินใจลงทุน
- ผู้ลงทุนมีความจำเป็นในการขอคำแนะนำเพิ่มเติมจากผู้ประกอบธุรกิจก่อนทำการลงทุน

# ข้อสงวนสิทธิ์ (Disclaimer)

- ข้อมูลและความเห็นที่ปรากฏในเอกสารฉบับนี้ เป็นเพียงความเห็นเบื้องต้น มิใช่คำแนะนำ สัญญาหรือการรับประกันผลตอบแทนแต่อย่างใด และจัดทำขึ้นวัตถุประสงค์เพื่อให้ผู้สนใจลงทุนได้รับทราบเกี่ยวกับกองทุนนี้เท่านั้น
- ข้อมูลบางส่วนในเอกสารฉบับนี้ได้อ้างอิงจากแหล่งที่มาที่เชื่อถือได้ แต่มิได้หมายความว่า บริษัทได้รับรองความถูกต้องและครบถ้วนของข้อมูลดังกล่าว เนื่องจากข้อมูลอาจมีการเปลี่ยนแปลงได้ขึ้นอยู่กับช่วงเวลาของข้อมูลที่ใช้อ้างอิง
- เอกสารฉบับนี้เป็นลิขสิทธิ์ของบริษัท (SCBAM) บริษัทสงวนสิทธิ์ในการห้ามลอกเลียนข้อมูล ในเอกสารฉบับนี้ หรือห้ามแจกจ่าย ห้ามสำเนา หรือห้ามกระทำการอื่นใดที่ทำให้สาระสำคัญของเอกสารฉบับนี้เปลี่ยนไปจากเดิมโดยไม่ได้รับอนุญาต
- เอกสารฉบับนี้ไม่ได้ผ่านการตรวจสอบหรือรับรองจากหน่วยงานทางการใด ๆ ทั้งสิ้น การตัดสินใจลงทุนใด ๆ จะต้องทำด้วยความระมัดระวังและรอบคอบ หากมีข้อสงสัยประการใด ๆ เกี่ยวกับเอกสารฉบับนี้ กรุณาสอบถามจากเจ้าหน้าที่ของบริษัทโดยตรง

สอบถามรายละเอียดเพิ่มเติม และขอรับหนังสือชี้ชวน ที่ธนาคารไทยพาณิชย์ทุกสาขา  
หรือ บลจ.ไทยพาณิชย์ โทร. 02-777-7777 [www.scbam.com](http://www.scbam.com)